

# BABYLISS PRO Plaukų džiovintuvas BAB6800IE

## Naudojimo instrukcijos

**PRIEŠ PRADĖDAMI NAUDOTI PRIETAISĄ, ATIDŽIAI PERSKAITYKITE SAUGUMO NURODYMUS.**

### SAUGUMO NURODYMAI



**DĖMESIO:** polietileniniai maišeliai, į kuriuos supakuotas prietaisas, gali kelti pavojų. Laikykite juos atokiau nuo kūdikių ir mažų vaikų. Niekada jų nenaudokite vaikų lovelėse, vežimėliuose ar pan. Plona polietileno plėvelė gali prilipti prie nosies ir sutrikdyti kvėpavimą. Pakavimo medžiagos nėra skirtos žaidimams.



Dėmesio: niekada prietaiso nenaudokite netoli prausyklės, vonios, dušo ar indų su vandeniu. Prietaisą laikykite sausoje vietoje. Jei prietaisu naudojotės vonioje, iš karto po naudojimo ištraukite kištuką iš lizdo.

Prietaiso naudojimas greta vandens šaltinių yra pavojingas net kai prietaisas išjungtas. Kaip papildomą apsaugą instaliuokite srovės pertraukiklį su ne didesne nei 30 mA srove. Pasikonsultuokite su elektriку.

- Prietaiso niekada nepanardinkite į vandenį ar kitą skystį.
- Jei pažeistas maitinimo laidas, jį pakeisti gali tik gamintojas arba autorizuoto priežiūros centro darbuotojas, žinantis, kaip išvengti pavojaus.
- Neblokuokite oro įtraukimo angos, kai prietaisas įjungtas. Angoje neturėtų būti susikaupusių plaukų ar kitokių nešvarumų.
- Prietaise įmontuotas temperatūros saugiklis. Jei prietaisas pernelyg smarkiai įkaista, jis automatiškai išsijungs arba nebekaitins išpučiamo oro. Jei taip nutiktų, išjunkite prietaisą, ištraukite kištuką iš elektros lizdo ir leiskite prietaisui atvėsti 10 minučių. Prieš toliau jį naudodami patikrinkite, ar oro įtraukimo ir išpūtimo angose nėra susikaupusių plaukų ar dulkių. Įkiškite kištuką į lizdą ir įjunkite prietaisą. Jei jis vėl perkaistų, išjunkite prietaisą ir jo nebenaudokite. Pristatykite į autorizuotą techninės priežiūros centrą.
- Nenaudokite prietaiso, jei jis buvo nukritęs ar atrodo pažeistas.
- Nepalikite prietaiso be priežiūros, kai jis įjungtas, o kištukas įkištas į lizdą.
- Jei naudojantis prietaisu jums kyla problemų, išjunkite jį nedelsdami.
- Nenaudokite neoriginalių dalių ir priedų.
- Ištraukite kištuką iš lizdo po kiekvieno naudojimo ir prieš valymą.
- Venkite sąlyčio su kaklu, veidu ar kitomis kūno dalimis, ypač akimis ir ausimis.
- Vaikai nuo 8 metų amžiaus ir neįgalūs asmenys prietaisą gali naudoti tik tuo atveju, jei yra apmokomi juo naudotis ir yra prižiūrimi atsakingo asmens.
- Įspėkite vaikus, kad nesinaudotų prietaisu kaip žaislu. Neleiskite jiems valyti prietaiso.
- Prieš padėdami į vietą, leiskite prietaisui visiškai atvėsti.
- Kad apsaugotumėte laidą, nevyniokite jo aplink prietaisą ir kitaip nelankstykite.
- Šis prietaisas atitinka direktyvų 04/108/EC ir 06/95/EC reikalavimus.

### NAUDOJIMAS

- Kištuką įjunkite į elektros lizdą.
- Prietaisas turi 6 temperatūros ir 2 galingumo režimus.
- Įjunkite prietaisą (H, D) ir pasirinkite norimą galingumą.  
Galingumo jungiklis (C, F):  
1 režimas: vidutinė oro srovė.  
2 režimas: stipri oro srovė.
- Pasirinkite norimą temperatūrą.  
Temperatūros jungiklis (A, E):  
1 režimas: karštas oras  
2 režimas: labai karštas oras
- Šalto oro mygtukas (B): įspauskite šį mygtuką, ir prietaisas ims pūsti vėsų orą. Kad grįžtumėte prie ankstesnio temperatūros režimo, tiesiog atleiskite mygtuką.
- Išjunkite prietaisą spausdami įjungimo/išjungimo mygtuką (D, H).

### VALYMAS IR PRIEŽIŪRA

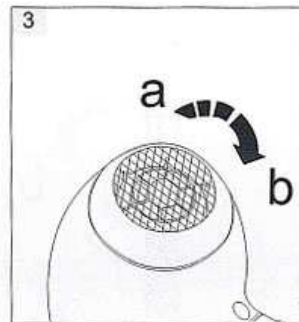
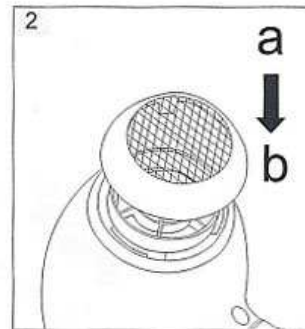
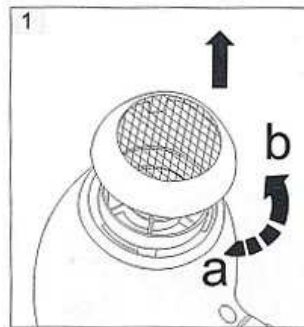
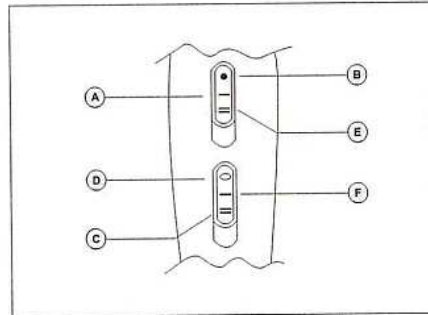
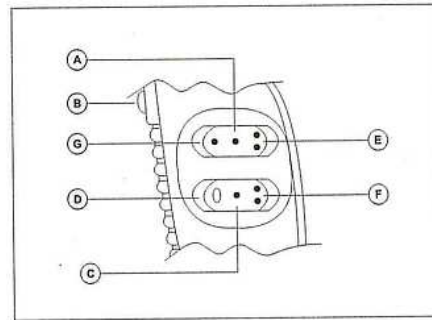
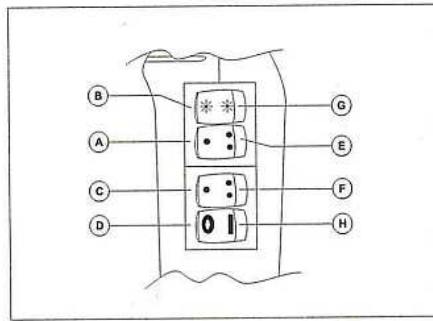
- Ištraukite kištuką iš elektros lizdo.
- Nepanardinkite prietaiso į vandenį.
- Prietaisą valykite švelnia, šiek tiek sudrėkinta šluoste.
- Nenaudokite agresyvių valymo priemonių.
- Kad nuimtumėte filtra, pasukite jį priešinga laikrodžio rodyklei kryptimi (1) ir patraukite (2).
- Švelniu šepetėliu nuo filtro pašalinkite plaukus ar kitokius nešvarumus.
- Vėl uždėkite filtrą: sukite jį laikrodžio rodyklės kryptimi (3).

### ELEKTRINIO IR ELEKTRONINIO PRIETAISO TARNAVIMO LAIKO PABAIGA

Padėkite tausoti aplinką:



- Neišmeskite prietaiso kartu su kitomis buitinėmis atliekomis.
- Pristatykite jį į specialų elektrinių ir elektroninių prietaisų surinkimo / perdirbimo punktą.



UAB „Krinona“ autorizuotas techninės priežiūros (serviso) centras  
 Neries krantinės 18, Kaunas  
 tel.: (8-37) 215104  
 www.krinona.lt