

Naudojimo instrukcijos

SVARBIOS PASTABOS

Naudojant elektrinį prietaisą, būtina laikytis tam tikrų atsargumo taisyklių.

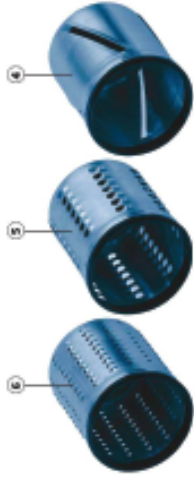
- Perskaitykite visas naudojimo instrukcijas.
- Kad apsisaugotumėte nuo elektros iškvos, niekada neparandinkite prietaiso ir jo laido į vandenį ar bet koki kitą skystį.
- Prietaiso priedai yra aštrūs. Būkite atsargūs juos keisdami ir plaudami.
- Niekada nestumkite maisto produktų į prietaisą ranka. Tam naudokite specialų grūstuvą.
- Neleiskite vaikams naudotis prietaisu be suaugusiųjų priežiūros.
- Prieš valydami, surinkdami / išmontuodami prietaiso dalis ir kai jo nenaudojate, ištraukite kištuką iš lizdo.
- Prieš keisdami diskus ar liesdami judančias dalis, išjunkite prietaisą.
- Jei maitinimo laidas pažeistas, jį pakeisti gali tik autorizuooto techninės priežiūros centro darbuotojai. Nenaudokite prietaiso, jei jis ar jo laidas yra pažeisti.
- Kai prietaisas veikia, nelieskite jokių judančių dalių.
- Prietaisas nėra skirtas naudoti asmenims (įskaitant vaikus) su negalia, nebent jie buvo apmokyti juo naudotis ir informuoti apie galimus pavojus. Prižiūrėkite vaikus, kad jie nežaistų su prietaisu.
- Prieš išimdami maistą iš prietaiso, palaukite, kol variklis ir diskai visiškai nustos sukis.
- Nenaudokite prietaiso šlapiomis rankomis ir neįjunkite tuščio prietaiso.
- Nepalikite nuo stalo kabančio maitinimo laido ir saugokite jį nuo sąlyčio su karštais objektais.
- Naudokite tik originalius priedus ir prietaiso dalis. Kitokios dalys gali sukelti gaisrą, elektros iškvorą ar sužeidimus.
- Nenaudokite prietaiso lauke.
- Naudokite prietaisą tik pagal jo paskirtį. Nenaudokite dideliems produktų kiekiams malti.
- Laikykite laidą, ilgus rankoves ar plaučius drabužius atokiau nuo judančių prietaiso dalių.
- Gamintojas neprisiima atsakomybės dėl žalos, atsiradusios netinkamai naudojant prietaisą.
- Naudojimo instrukcijas laikykite saugioje, lengvai pasiekiamoje vietoje. Perduokite jas kitiems asmenims, kurie naudosis prietaisu.
- Prietaisą naudokite tik maisto produktų ruošimui.

TECHINĖS SPECIFIKACIJOS

Įtampa: AC 220 – 240 V
Dažnis: 50 / 60 Hz
Galia: 400 W




PRIETAISO DALYS

1. Rankena su įjungimo / išjungimo mygtuku
2. Maisto įdėjimo anga
3. Grūstuvas
4. Pjaustymo diskas
5. Tarkavimo diskas
6. Smulkinimo / smulkaus tarkavimo diskas



SURINKIMAS IR NAUDOJIMAS

- Pasirinkite norimą diską ir įkiškite jį į maisto skyrių. Būkite atsargūs: metaliniai diskai yra aštrūs.

1 žingsnis	2 žingsnis	3 žingsnis
Įkiškite norimą priedą į maisto apdoravimo skyrių.	Maisto skyrių įstatykite į prietaisą.	Pasukite maisto skyrių ir jį užsifiksuos ant prietaiso korpuso.
		

- Malimo skyrių pritvirtinkite prie prietaiso korpuso. Dešinėje rankoje laikydami rankena, o malimo skyrių laikydami 15° kampu, sujunkite abi dalis. Sukite malimo skyrių laikrodžio rodyklės kryptimi iki statmenos padėties.
- Kištuką įjunkite į elektros lizdą. Sudėkite maisto produktus.
 - jie turi lengvai tilpti į angą.
 - jei norite trumpų gabaliukų, produktus dėkite statmenai, jei ilgesnių – vertikaliai.
- Įjunkite jungiklį ir tolygiai stumkite produktus žemyn su grūstuvu.

Diskas	Maisto produktai	Kiekis	Laikas
Pjaustymas	Morkos	500 g	30 sek.
	Sūris	300 g	30 sek.
	Svogūnai	500 g	40 sek.
	Kopūstas	800 g	40 sek.
Tarkavimas	Obuoliai	500 g	20 sek.
	Morkos	500 g	1 min.

Smulkinimas	Sūris	200 g	40 sek.
	Morkos	500 g	1 min.
	Bulvės	500 g	1 min.
	Sūris	200 g	40 sek.

PRIEŽIŪRA

- Rankas ir virtuvinius įrankius laikykite atokiau nuo besisukančių prietaiso dalių: galimi sužeidimai. Kad išimtumėte produktus iš prietaiso, galite naudoti plastikinę mentele, bet tik po to, kai prietaisas buvo išjungtas.
- Venkite sąlyčio su judančiomis prietaiso dalimis. Niekada negrūskite maisto rankomis. Tam naudokite grūstuvą.
- Diskai yra aštrūs. Laikykite juos vaikams nepasiekiamoje vietoje.
- Apsauginė sistema nutraukia prietaiso veikimą, jei jo dalys yra blogai sumontuotos. Prietaisą įjungus, variklis nustos veikęs po kelių sekundžių.
- Prieš išimdami produktus iš prietaiso, jį valydami ir sumontuodami / išmontuodami, visada ištraukite kištuką iš elektros lizdo.
- Kai prietaiso nenaudojate, ištraukite kištuką iš elektros lizdo.
- Diskai yra labai aštrūs. Laikykite juos vaikams nepasiekiamoje vietoje ir atsargiai plaukite.
- Visos prietaiso dalys, išskyrus jo korpusą su varikliu, gali būti plaunamos indaplovėje. Juos plaukite tik viršutinėje indaplovės lentynoje.
- Prietaiso grūstuvą, diskus ir maisto skyrių plaukite iš karto po naudojimo: taip maisto likučiai neprisidžius ir plovimo procesas bus lengvesnis.
- Plovimui naudokite kempinėle ar šepetėlį.
- Dvi guminės atramos ant prietaiso kojelių neleis jam judėti veikimo metu. Jei ant stalo jos palieka dėmių, nuvalykite atramas drėgna šluoste.

VALYMAS