

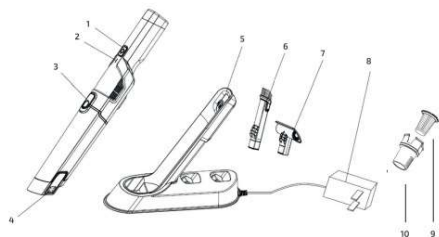
ĮKRAUNAMAS RANKINIS DULKIŲ SIURBLYS CECOTEC

Conga Rockstar Micro 8000

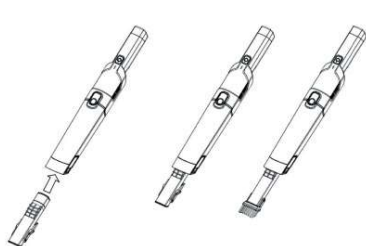
CE05443

NAUDOTOJO VADOVAS

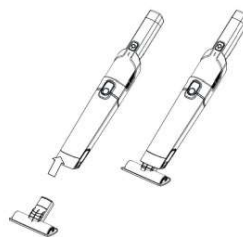
1. Paveikslėliai



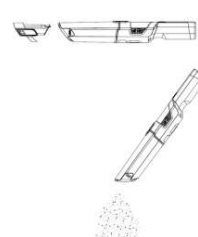
Pav. 1



Pav. 2



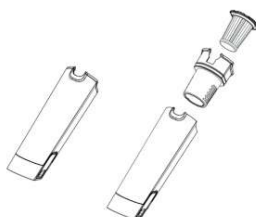
Pav. 3



Pav. 4



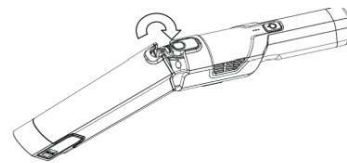
Pav. 5



Pav. 6



Pav. 7



Pav. 8

2. Sudedamosios dalys

Pav. 1

1. ON/OFF įjungimo-išjungimo mygtukas.
2. Įkrovos indikatorius.
3. Dulkių talpyklos išėmimo mygtukas.
4. Ištuštinimo dangtelis.
5. Įkrovimo stovėlis.
6. Priedas kampams ir baldams.
7. Priedas apmušalams.
8. Adapteris.
9. Aukšto efektyvumo filtras.
10. Mikroperforuotas filtras

3. Saugumo taisyklės

Prieš naudodami prietaisą, atidžiai perskaitykite šias instrukcijas. Išsaugokite šias instrukcijas, kad galėtumėte vėliau pasikonsultuoti arba perduoti jas kitiems prietaiso naudotojams.

- Įsitinkite, kad prietaiso naudojama elektros įtampa, nurodyta etiketėje, sutampa su Jūsų namuose tekančios elektros srovės įtampa. Junkite prietaisą tik į žemintą rozetę.
- Nemerkitė laido, kištuko ar viso korpuso į vandenį. Lieskite kištuką arba įjunkite prietaisą tik sausomis rankomis.
DĖMESIO: jei prietaisas netyčia įkrito į vandenį, atjunkite kištuką iš el. tinklo. Nelieskite vandens.
- Nepalikite įkroviklio maitinimo laido kyboti ant stalo ar spintelės krašto. Neleiskite jam liestis prie įkaitusių paviršių.
- Nenaudokite prietaiso, jei jis buvo nukritęs, yra sugedęs, pažeistas jo laidas ar kištukas. Kreipkitės į servisą.

- Prietaisas neskirtas naudoti su išoriniu laikmačiu ar nuotolinio valdymo pulteliu.
- Nepalikite veikiančio ar įkaitusio prietaiso be priežiūros. Neuždenkite prietaiso ir nekraukite nieko ant jo viršaus.
- Prietaisas gali būti naudojamas tik su jo originalia baterija. Nenaudokite prietaiso įkroviklio kitiems prietaisams nei šis.
- Reguliariai tikrinkite, ar laidas nėra pažeistas. Jeigu laidas ar kitos prietaiso dalys yra apgadintos, leiskite jas pataisyti ar pakeisti naujomis įgaliotam klientų aptarnavimo centrui, kad išvengtumėte pavojaus sveikatai.
- Visuomet išjunkite prietaisą, kai jo nenaudojate, prieš jį valydami ar padėdami laikymui.
- Prietaisas skirtas tik namų naudojimui. Nenaudokite komercinėms reikmėms ir lauke.
- Nelaikykite prietaiso arti karščio šaltinių ar degių medžiagų.
- Prietaise yra integruotos ličio jonų baterijos. Neardykite baterijų. Laikykite baterijas žemesnėje nei 40°C temperatūroje.
- **Draudžiama siurbti: visų tipų skysčius, ypač degius; degančius, svylančius ar karštus daiktus; dideles, aštrias stiklo šukes; aštrius daiktus; spausdintuvo dažus; tinką.**
- **Neviršykite talpyklos. Ištuštinkite talpyklą, kai tik ji prisipildo.**
- Nenaudokite jokių kitų gamintojų priedų. Nenaudokite prietaiso, jei ne visos jo dalys tinkamai pritvirtintos.
- Prietaisas neskirtas naudotis vaikams iki 8 metų. Vyresni vaikai gali naudotis prietaisu tik su suaugusiųjų priežiūra. Neleiskite vaikams žaisti su prietaisu ar jo valyti. Prižiūrėkite vaikus, kai prietaisas naudojamas netoliese.
- Sutrikusių protinių, jutiminių ir fizinių gebėjimų žmonės bei asmenys, galintys nukentėti dėl savo nepritvymų ar reikiamų žinių stokos, negali naudotis prietaisu.
- Atitarnavusio prietaiso baterijos turi būti išimtos ir tinkamai perdirbtos ar pristatytos į perdirbimo punktą (spec. konteinerį). Neišmeskite baterijų į buitines atliekas.
- Neatkreipkite veikiančio prietaiso į asmenis ar gyvūnus.
- Nenaudokite prietaiso įkrovimo metu. Nemėginkite patys taisyti, keisti ar modifikuoti prietaiso. Tai panaikins garantiją.
- Baterijos įspėjimai: laikykite baterijas vaikams ir gyvūnams nepasiekiamoje vietoje. Jos pavojingos prarijus. Prarijus, nedelsiant kreipkitės į gydytoją. Pastebėjus bet kokį baterijos pažeidimą, nebandykite baterijos liesti, nes tai labai pavojinga. Draudžiama baterijas deginti ar laikyti karštyje dėl sprogimo rizikos. Esant ekstremalioms sąlygoms, baterijos gali pratekėti. Nelieskite jokio skysčio iš baterijų, esant kontaktui su oda, nedelsiant plaukite muilu ir vandeniu. Patekus į akis, plaukite vandeniu 10 min. ir kreipkitės į gydytojus. Dėvėkite pirštines. Nelieskite baterijos jokiais metaliniais daiktais.
- Prieš padedant prietaisą laikymui ilgesniam laikui nenaudojant, pilnai įkraukite bateriją.

4. Prieš pradėdant naudoti

1. Išimkite prietaisą iš dėžės ir nuimkite pakavimo medžiagas.
2. Įsitinkite, kad prietaisui netrūksta sudedamųjų dalių ir kad visos prietaiso dalys ir priedai yra geros būklės. Priešingu atveju kreipkitės į CECOTEC įgaliotą klientų aptarnavimo centrą. Pilnai išvyniokite laidą ir patikrinkite, ar jis nepažeistas.
3. Norėdami, kad prietaisas visuomet būtų paruoštas naudoti, laikykite jį ant įjungto įkrovimo stovelio (išskyrus atvejus, kai prietaisas ilgai nenaudojamas).

5. Naudojimas

Įkrovimas

1. Pastatykite įkrovimo stovelį ant lygaus paviršiaus.
2. Uždėkite prietaisą ant įkrovimo stovelio.
3. Įsitinkite, kad prietaisas yra išjungtas. Tuomet įjunkite laidą į el. tinklo lizdą.
4. Prietaisui pilnai įsikrovus, atjunkite adapterį.

DĖMESIO: įkrovimo metu stovelis gali įkaisti.

Indikatoriaus reikšmės:

- Raudona (šviečia nepertraukiamai) – įkraunama.
- Mėlyna (šviečia nepertraukiamai) – pilnai įkrauta.
- Mėlyna (šviečia nepertraukiamai) – prietaisas veikia.
- Raudona (mirksi) – žema baterijos įkrova.
- Išjungtas – baterija visiškai išsikrovusi.

Naudojimas

Įspėjimas: nenaudokite prietaiso įkrovimo metu.

1. Paspauskite ON/OFF mygtuką, kad įjungtumėte prietaisą ECO režimu.
2. Paspauskite ON/OFF mygtuką, kad įjungtumėte TURBO režimą.
3. Baigus naudoti, paspauskite ON/OFF mygtuką, kad išjungtumėte prietaisą ir uždėkite jį krauti ant įkrovimo stovelio.

Priedai

- Priedas kampams ir baldams.

Įstatykite priedą į prietaiso siurbimo antgalį. Naudokite priedą valyti stalams, automobiliui, kampams ir kt. **Žr. Pav. 2**

- Priedas apmušalams.

Įstatykite priedą į prietaiso siurbimo antgalį. Naudokite priedą valyti audiniams, sofoms, kilimams, apmušalams ir kt. **Žr. Pav. 3**

6. Valymas ir priežiūra

- Prieš valydami prietaisą, įsitinkite, kad jis išjungtas ir nėra įkraunamas.
- Paspauskite abu mygtukus ant ištuštinimo dangtelio šonų ir ištuštinkite šiukšles iš talpyklos. **Žr. Pav. 4**
- Paspauskite dulkių talpyklos išėmimo mygtuką, kad išimtumėte talpyklą. **Žr. Pav. 5**
- Išimkite aukšto efektyvumo filtrą. **Žr. Pav. 6**
- Išvalykite aukšto efektyvumo filtrą ir dulkių talpyklą. Įstatykite filtrą atgal į talpyklą. **Žr. Pav. 7**
- Įstatykite dulkių talpyklą atgal į prietaisą. **Žr. Pav. 8**

Prietaiso valymas: valykite prietaiso korpusą drėgna šluoste. Nenaudokite abrazyvinių valymo priemonių, ploviklių, šveitiklių, rūgščių, nes jos gali pažeisti prietaisą.

Filtrų valymas

- Aukšto efektyvumo filtras ir mikroperforuotas filtrai abu yra plaunami. Plaukite vandeniu, nenaudodami muilo. Įsitinkite, kad prieš dedant atgal į prietaisą, filtrai yra pilnai išdžiūvę.
- Švelniai pakratykite filtrus virš kriauklės, kad pašalintumėte dulkes arba valykite po tekančiu vandeniu, jei filtrai daugiau užteršti.

7. Techniniai parametrai

- Modelis: Conga RockStar Micro 8000.
- Prietaiso numeris: 05443.
- Galia: 90 W.
- Elektros srovė: 220-240 V, ~ 50/60 Hz.
- Baterija: 11,1 V DC, 2200 mAh.

8. Atitarnavusių elektrinių prietaisų išmetimas



Pagal 2012/19/ES direktyvos dėl elektros ir elektroninės įrangos atliekų nuostatas, draudžiama atitarnavusius elektrinius prietaisus išmesti kartu su buitinėmis atliekomis. Atskirai juos perdirbkite, kad būtų pakartotinai panaudojamos prietaisus sudarančios medžiagos ir sumažinama aplinkai bei sveikatai daroma žala.

Ant prietaiso esantis perbrauktos šiukšlių dėžės simbolis primena apie tinkamą prietaiso perdirbimą.

Jei prietaisas naudoja akumuliatorių arba išimamas baterijas, pirmiausia išimkite jas iš prietaiso ir tinkamai jas išmeskite.

Norėdami sužinoti daugiau apie tinkamą atitarnavusių prietaisų ir/ar senų baterijų išmetimą, kreipkitės į vietines valdžios institucijas.

9. Garantija

Norėdami atlikti garantinį taisymą, pateikite pirkimo čekį. Prietaisas turėtų būti puikios išorinės būklės ir tinkamai naudojamas pagal instrukcijų nurodymus. Garantija negalioja šiais atvejais:

- Prietaisą naudojant ne pagal paskirtį, nesilaikant naudojimo instrukcijų rekomendacijų, nesaugant jo nuo drėgmės, laikant vandenyje ar įmerkiant į šėdinančias medžiagas, taip pat specialiai gadinant;
- Prietaisą taisant, išrenkant ir modifikuojant kitiems nei įgaliojamiems asmenims;
- Natūraliai susidėvintiems prietaiso dalims.

Netinkamai ir ne pagal taisykles naudojant prietaisą, garantija negalios.

Aptikus gedimą, rekomenduojame kreiptis į įgaliojimą „Krinonos“ klientų aptarnavimo centrą.

UAB „Krinona“ autorizuotas techninės priežiūros (serviso) centras

Raudondvario pl. 162, Kaunas

Tel.: (8-37) 215104, mob.tel. 8 640 33213, 8 655 94090

Daugiau informacijos: www.krinona.lt

Platintojas: UAB „Krinona“, A. Strazdo g. 70, Kaunas. Tel. 8 649 40000