

# HMNMS-250-EU KAKLO IR PEČIŲ SHIATSU MASAŽUOKLIS

## HOMEDICS

### NAUDOTOJO VADOVAS

Prieš pradėdami naudoti prietaisą, atidžiai perskaitykite šį naudotojo vadovą. Išsaugokite šias taisykles, kad galėtumėte vėliau pasikonsultuoti.

#### **Svarbios saugumo taisyklės**

Naudodami elektrinius prietaisus, ypač greta mažų vaikų, visuomet laikykitės svarbiausių elektrinės saugos taisyklių:

- VISUOMET, baigę naudoti prietaisą ir prieš pradėdami jį valyti, išjunkite prietaisą iš rozetės. Norėdami išjungti prietaisą, valdymo mygtukais nustatykite OFF padėtį, tuomet ištraukite kištuką iš rozetės.
- Niekomet nepalikite jungto elektrinio prietaiso be priežiūros. Ištraukite jo kištuką iš maitinimo lizdo, kai prietaiso nebenaudojate bei kai prijungiate ar nuimate prietaiso dalis ir priedus.
- Žmonės, kurių protiniai, fiziniai ar jutiminiai gebėjimai sutrikę, bei asmenys, galintys nukentėti dėl patirties naudojant panašius prietaisus stokos ir/ar reikalingų žinių trūkumo, prietaisu naudotis gali tik prižiūrimi už jų saugumą atsakingo asmens arba prieš tai tinkamai apmokyti.
- Neleiskite prietaisu žaisti vaikams.
- Nejunkite prietaiso, jeigu jis buvo įkritęs į vandenį ar kitus skysčius. Atjunkite elektros tiekimo pultą ir tuoj pat išjunkite prietaisą iš rozetės. Laikykite prietaisą sausi – NENAUDOKITE prietaiso drėgnose patalpose.
- NIEKADA neikiškite į prietaisą varžtų ir kitų tvirtinimo detalių.
- Naudokite prietaisą tik pagal paskirtį ir taip, kaip aprašyta šiame naudotojo vadove. Naudokite tik *HoMedics* kompanijos rekomenduojamus priedus.
- NIEKADA nenaudokite prietaiso, jeigu pažeistas jo laidas arba kištukas, jeigu prietaisas tinkamai neveikia, jeigu prietaisas buvo išmestas, apgadintas arba panardintas į vandenį. Nuneškite prietaisą į *HoMedics* įgaliotą techninio aptarnavimo centrą, kad specialistai apžiūrėtų ir pataisytų sugedusį prietaisą.
- Laikykite prietaisą atokiau nuo įkaitusių paviršių.
- Pernelyg ilgas prietaiso naudojimas nedarant pertraukų gali priversti jį perkaisti ir sutrumpinti jo tarnavimo laiką. Jeigu prietaisas perkaisto, nutraukite darbą prietaisu ir prieš vėl jį naudodami leiskite atvėsti.
- NIEKADA nedėkite ir neikiškite pašalinių daiktų į prietaiso angas.
- NENAUDOKITE prietaiso ten, kur buvo naudojami aerosoliai ir pulverizatoriai arba deguonis.
- Nenaudokite prietaiso, užsikloję antklode arba pagalve. Prietaisui perkaitus, gali kilti gaisras, nukrėsti elektros srovė, rizikuojate susižeisti.
- Nenešiokite prietaiso, laikydami už laido. Nenaudokite laido kaip rankenėlės.
- NENAUDOKITE prietaiso atvirame ore.
- Nedėkite ant prietaiso sunkių daiktų ir nelankstykite jo laido.
- Prietaisas turėtų būti jungiamas į 230 V įtampos kintamosios elektros srovės šaltinį.
- Nebandykite patys savarankiškai taisyti prietaiso. Prietaise detalių, kurias taisyti galėtų pats naudotojas, nėra. Kad prietaisą apžiūrėtų specialistai, nuneškite jį į *HoMedics* įgaliotą techninio aptarnavimo centrą. Leiskite prietaisą taisyti tik *HoMedics* autorizuotiems specialistams.
- Nesisėskite ir nesistokite ant masažuojančios įrenginio dalies (nugarėlės). Naudokite prietaisą tik tuomet, kai jis pritvirtintas prie kėdės, o jo nugarėlė yra vertikalioje padėtyje.
- Nedėkite prietaiso ten, kur jis galėtų lengvai nukristi arba nuslysti į vonią ar kriauklę. Saugokite prietaisą nuo vandens ir kitų skysčių.
- Nesilaikant aukščiau esančių nurodymų, gali kilti gaisras. Netinkamai naudodami prietaisą, galite susižeisti.
- Jei prietaisas naudojamas ne pagal taisykles, rizikuojate nusideginti.

#### **Saugus prietaiso naudojimas**

Prašome atidžiai perskaityti šią skiltį prieš pradėdami naudoti elektriniu prietaisu.

- Jei nesate tikri, ar prietaiso naudojimas nepakenks Jūsų sveikatai, prieš pradėdami naudoti masažuoklį pasikonsultuokite su gydytoju.
- Norėdami naudoti prietaisu, būtina pasikonsultuoti su gydytoju, jeigu naudojate elektroninį širdies stimuliatorių arba

esate nėščia.

- Prietaisu naudotis nerekomenduojama cukriniu diabetu sergantiems žmonėms.
- NENAUDOKITE prietaiso kūdikiams, sergantiems, miegantiems arba be sąmonės esantiems žmonėms masažuoti. NENAUDOKITE prietaiso ant nejautrios odos. Prietaiso neturėtų naudoti žmonės, kurių prasta kraujotaka.
- Prietaiso NIEKADA neturėtų naudoti asmenys, sergantys liga, kuri galėtų trukdyti operuoti prietaiso valdymo mygtukais, ir asmenys, turintys jutimo sutrikimų apatinėje kūno dalyje.
- NIEKADA nenaudokite prietaiso tiesiai ant ištinusių, uždegimo paveiktos ar išbertos odos.
- Jei, naudodami prietaisą, jaučiate diskomfortą, nutraukite naudojimą ir pasikonsultuokite su gydytoju.
- Šis prietaisas nepritaikytas profesionaliam naudojimui gydyklose ir pan. Jis skirtas asmeniniam naudojimui ir raminančiam pavargusių raumenų masažui. Nenaudokite prietaiso kaip medicininio gydymo pakaitalo.
- NENAUDOKITE prietaiso prieš eidami miegoti. Masažas gali turėti žvalinantį efektą, todėl sunkiau užmigsite.
- Nenaudokite prietaiso ilgiau nei rekomenduojama masažo trukmė.
- Nerekomenduojame naudoti prietaiso ant medinių paviršių, nes užsegimo užtrauktukas gali juos apgadinti. Taip pat būkite atsargūs, naudodami prietaisą ant medžiaga aptrauktų baldų.
- Saugokitės įkaištųjų prietaiso paviršių. Jei jaučiate, kad prietaisas perkaito, išjunkite jį iš maitinimo tinklo ir kreipkitės į HoMedics techninio aptarnavimo centrą.
- Prietaise yra įkaištųjų paviršių, todėl sutrikusių jutiminių gebėjimų (jautrumo karščiui) žmonės turėtų būti ypač atsargūs, naudodamiesi prietaisu.
- Reguliariai tikrinkite masažo mechanizmo ir kitas judančias prietaiso detales: neleiskite jose kauptis plaukams, drabužių ir papuošalų detalėms.

## Techninė priežiūra

### Valymas

Išjunkite prietaisą iš maitinimo tinklo ir prieš valydami leiskite jam atvėsti. Valykite prietaisą tik minkšta, vos drėgna kempine.

- Saugokite, kad į prietaisą niekada nepatektų vandens ir kitų skysčių.
- Nemerkite valomo prietaiso į jokių skysčių.
- Valymui nenaudokite šepetėlių, šepetėlių, stiklo ar baldų poliravimo priemonių, dažų skiediklių ir kt.



### Užvalkalo skalbimas

- Atsekite užtrauktuką ir nuvilkite užvalkalą.
- Skalbkite, laikydamiesi nurodymų ant etiketės.
- Kai užvalkalas išdžius, užvilkite jį atgal ir užsekite užtrauktuką.

### Saugojimas

Laikykite nenaudojamą prietaisą originalioje jo pakuotėje arba saugioje, sausoje ir vėsioje vietoje. Neleiskite, kad prietaisas liestųsi prie aštrių kampų ar daiktų aštriomis briaunomis, kurie galėtų supjaustyti ir pradurti audinio paviršių. Nevyniokite elektros laido aplink prietaisą, kad jo neapgadintumėte. Nekabinkite prietaiso už jo laido.

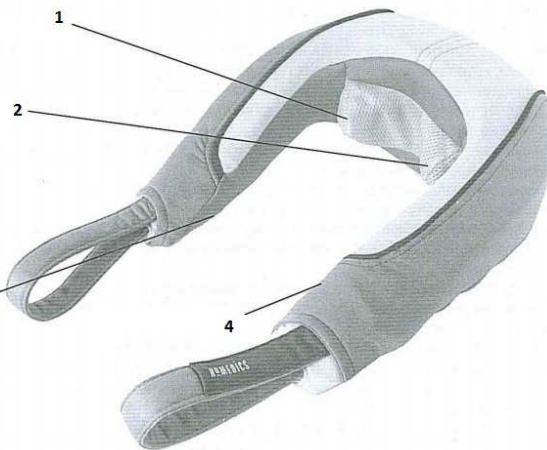


### „Šiukšlių dėžės“ simbolio reikšmė

„Šiukšlių dėžės“ simbolis reiškia, kad Europos šalyse draudžiama išmesti šį prietaisą kartu su buitinėmis atliekomis. Kad nebūtų teršiama aplinka ir netinkamai tvarkant atliekas nebūtų pakenkiama žmonių sveikatai, prietaisą sudarančios medžiagos turi būti perdirbamos. Taip užtikrinsite, kad žaliavos būtų pakartotinai ekologiškai panaudojamos. Norėdami sužinoti daugiau apie antrinį atliekų panaudojimą arba atiduoti prietaisą perdirbti, kreipkitės į vietinę atliekų tvarkymo įmonę ar prekybos agentą.

## Prietaiso savybės ir funkcijos

1. **Shiatsu masažo veikimo sritis.** Kaklo ir pečių raumenų atpalaidavimas.
2. **Šildymas.** Maloni šiluma mažina



pavargusių raumenų įtampą.


3. **Valdymo skydelis.** Masažo režimo parinkimo mygtukas: Shiatsu masažas (Shiatsu) arba Shiatsu masažas su šildymu (Shiatsu / Heat).
4. **Kaklo kontūrus atkartojanti forma.**

**Pastaba.** Jūsų patogumui šiame įrenginyje yra įrengtas laikmatis, išjungiantis prietaisą praėjus 15 minučių.

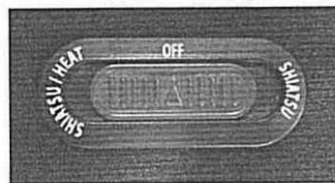
## Naudojimas

1. Pritvirtinkite prie masažuoklio adapterį (3 pav.).
2. Įjunkite maitinimo laidą į rozetę, tiekiančią 220-240 V elektros srovę.
3. Prilaikydami masažuoklį už rankenėlių, priglauskite jį prie kaklo patologijoje padėtyje (1 pav.).
4. Norėdami įjungti masažo režimą, valdymo skydelio valdikliu pasirinkite režimą „Shiatsu“ (2 pav.).
5. Norėdami, kad masažo metu veiktų ir šildymo funkcija, valdymo skydelio valdikliu pasirinkite režimą „Shiatsu / Heat“ (2 pav.). Užsidegs raudonos lemputės.
6. Norėdami išjungti šildymo funkciją, valdikliu nustatykite OFF padėtį.


**Pastaba:** naudojant šildymo funkciją, masažo metu jaučiama maloni šiluma. Nenaudokite prietaiso ilgiau nei 15 minučių iš karto.



1



2



3

UAB „Krinona“ autorizuotas techninės priežiūros (serviso) centras

Neries krantinės 18, Kaunas

tel.: (8-37) 215104

[www.krinona.lt](http://www.krinona.lt)