

SHIATSU MASAŽO KĖDĖ HOMEDICS

HMSBM-215-H-EU

NAUDOTOJO VADOVAS

Prieš pradėdami naudoti prietaisą, atidžiai perskaitykite šį naudotojo vadovą. Išsaugokite šias taisykles, kad galėtumėte vėliau pasikonsultuoti.

Svarbios saugumo taisyklės

Naudodami elektrinius prietaisus, ypač greta mažų vaikų, visuomet laikykitės svarbiausių elektrinės saugos taisyklių:

- VISUOMET, baigę naudoti prietaisą ir prieš pradėdami jį valyti, išjunkite prietaisą iš rozetės. Norėdami išjungti prietaisą, valdymo mygtukais nustatykite OFF padėtį, tuomet ištraukite kištuką iš rozetės.
- Niekuomet nepalikite įjungto elektrinio prietaiso be priežiūros. Ištraukite jo kištuką iš maitinimo lizdo, kai prietaiso nebenaudojate bei kai prijungiate ar nuimate prietaiso dalis ir priedus.
- Žmonės, kurių protiniai, fiziniai ar jutiminiai gebėjimai sutrikę, bei asmenys, galintys nukentėti dėl patirties naudojant panašius prietaisus stokos ir/ar reikalingų žinių trūkumo, prietaisu naudotis gali tik prižiūrimi už jų saugumą atsakingo asmens arba prieš tai tinkamai apmokyti.
- Neleiskite prietaisu žaisti vaikams.
- Nejunkite prietaiso, jeigu jis buvo įkritęs į vandenį ar kitus skysčius. Atjunkite elektros tiekimo pultą ir tuojau pat išjunkite prietaisą iš rozetės. Laikykite prietaisą sausai – NENAUDOKITE prietaiso drėgnose patalpose.
- NIEKADA neikiškite į prietaisą varžtų ir kitų tvirtinimo detalių.
- Naudokite prietaisą tik pagal paskirtį ir taip, kaip aprašyta šiame naudotojo vadove. Naudokite tik *HoMedics* kompanijos rekomenduojamus priedus.
- NIEKADA nenaudokite prietaiso, jeigu pažeistas jo laidas arba kištukas, jeigu prietaisas tinkamai neveikia, jeigu prietaisas buvo išmestas, apgadintas arba panardintas į vandenį. Nuneškite prietaisą į *HoMedics* įgaliotą techninio aptarnavimo centrą, kad specialistai apžiūrėtų ir pataisytų sugedusį prietaisą.
- Laikykite prietaisą atokiau nuo įkaitusių paviršių.
- Pernelyg ilgas prietaiso naudojimas nedarant pertraukų gali priversti jį perkaisti ir sutrumpinti jo tarnavimo laiką. Jeigu prietaisas perkaito, nutraukite darbą prietaisu ir prieš vėl jį naudodami leiskite atvėsti.
- NIEKADA nedėkite ir neikiškite pašalinių daiktų į prietaiso angas.
- NENAUDOKITE prietaiso ten, kur buvo naudojami aerosoliai ir pulverizatoriai arba deguonis.
- Nenaudokite prietaiso, užsikloję antklode arba pagalvėle. Prietaisui perkaitus, gali kilti gaisras, nukirsti elektros srovė, rizikuojate susižeisti.
- Nenešiokite prietaiso, laikydami už laido. Nenaudokite laido kaip rankenėlės.
- NENAUDOKITE prietaiso atvirame ore.
- Nedėkite ant prietaiso sunkių daiktų ir nelankstykite jo laido.
- Prietaisas naudoja 230 V įtampos kintamąją elektros srovę.
- Nebandykite patys savarankiškai taisyti prietaiso. Prietaise detalių, kurias taisyti galėtų pats naudotojas, nėra. Kad prietaisą apžiūrėtų specialistai, nuneškite jį į *HoMedics* įgaliotą techninio aptarnavimo centrą. Leiskite prietaisą taisyti tik *HoMedics* autorizuotiems specialistams.
- Nesisėskite ir nesistokite ant masažinės kėdės atlošo. Naudokite prietaisą tik tuomet, kai jis pritvirtintas prie kėdės, o jo nugarėlė yra vertikaloje padėtyje.
- Neuždenkite prietaiso ventiliacijos angų ir nenaudokite jo ant minkštų paviršių, tokių kaip lova ar sofa. Prižiūrėkite, kad ventiliacinės angos neužsikimštų plaukais, medžiagos plaušeliais ir kt.
- Nedėkite prietaiso ten, kur jis galėtų lengvai nukristi arba nuslysti į vonią ar kriauklę. Saugokite prietaisą nuo vandens ir kitų skysčių.
- Nesilaikant aukščiau esančių nurodymų, gali kilti gaisras. Netinkamai naudodami prietaisą, rizikuojate susižeisti ar nudegti.
- Kai prietaisas veikia, nelieskite judančio masažinio mechanizmo jokia kita kūno dalimi nei nugarą.

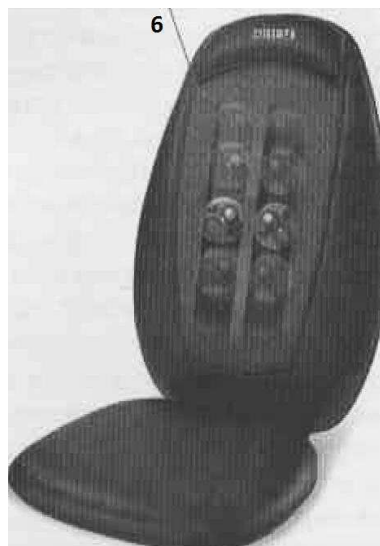
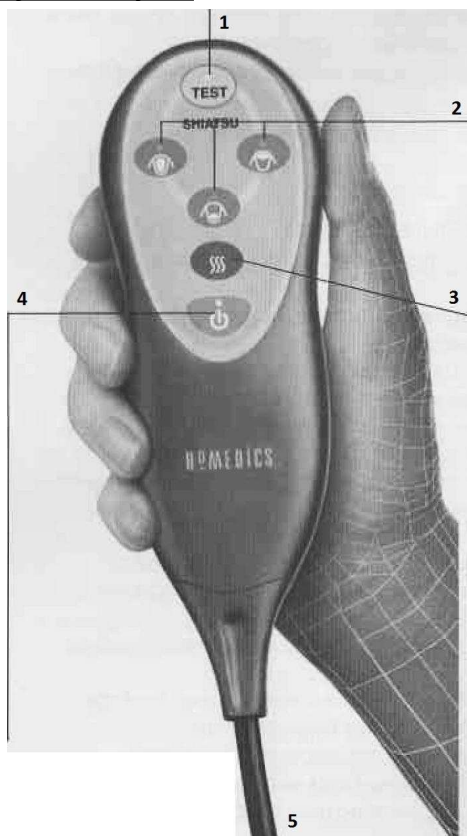
Saugus masažinės kėdės naudojimas

Prašome atidžiai perskaityti šią skiltį, kad išmoktumėte saugiai naudotis elektriniu prietaisu.

- Jei nesate tikri, ar Jums galima naudotis šiuo prietaisu, prieš pradėdami naudoti masažinę kėdę pasikonsultuokite su gydytoju.

- Norėdami naudotis prietaisu, būtinai pasikonsultuokite su gydytoju, jeigu naudojate elektroninį širdies stimuliatorių arba esate nėščia.
- Prietaisu naudotis nerekomenduojama cukriniu diabetu sergantiems žmonėms. NENAUDOKITE prietaiso kūdikiams, sergantiems, miegantiems arba be sąmonės esantiems žmonėms masažuoti. NENAUDOKITE prietaiso ant nejautrios odos. Prietaiso neturėtų naudoti žmonės, kurių prasta kraujotaka.
- Prietaiso NIEKADA neturėtų naudoti asmenys, sergantys liga, kuri galėtų trukdyti operuoti prietaiso valdymo mygtukais, ir asmenys, turintys jutimo sutrikimų apatinėje kūno dalyje.
- NIEKADA nenaudokite prietaiso tiesiogiai ant uždegimo paveiktos ar išbertos odos.
- Jei, naudodami prietaisą, jaučiate diskomfortą, nutraukite naudojimą ir pasikonsultuokite su gydytoju.
- Šis prietaisas nepritaikytas profesionaliam naudojimui gydyklose ir pan. Jis skirtas privačiam naudojimui ir tik raminančiam pavargusių raumenų masažui. Nenaudokite prietaiso kaip medicininio gydymo pakaitalo.
- NENAUDOKITE prietaiso prieš eidami miegoti. Masažas gali turėti žvalinantį efektą, todėl sunkiau užmigsite.
- Nenaudokite prietaiso ilgiau nei rekomenduojama masažo trukmė.
- Nerekomenduojame naudoti prietaiso ant medinių paviršių, nes užsegimo užtrauktukas gali juos apgadinti. Taip pat būkite atsargūs, naudodami prietaisą ant medžiaga aptrauktų baldų.
- Saugokitės jkaistančių paviršių. Jei jaučiate, kad prietaisas perkaito, išjunkite jį iš maitinimo tinklo ir kreipkitės į *HoMedics* techninio aptarnavimo centrą.
- Venkite paveikti sėdynę pernelyg dideliu slėgiu, kad nesugadintumėte prietaiso.
- Galite sušvelninti masažą, tarp savęs ir sėdynės patiesdami rankšluostį.

Prietaiso funkcijos ir savybės



1. **DEMO** mygtukas. Įjungia trumpa demonstracinė apatinės ir viršutinės nugaros dalies masažo versija.
2. **Shiatsu** masažo masažinių zonų parinkimo mygtukai.
 - **Full Back.** Spustelėjus šį mygtuką, pradedamas išsistinis apatinės ir viršutinės nugaros dalies masažas.
 - **Upper Back.** Spustelėjus šį mygtuką, pradedamas koncentruotas masažas nuo nugaros vidurio iki viršutinės dalies.
 - **Lower Back.** Spustelėjus šį mygtuką, pradedamas koncentruotas masažas nuo nugaros vidurio iki apatinės stuburo dalies.



3. **Šildymo** mygtukas. Kad baigę masažą jaustumėte raminančią šilumą, spustelėkite šį šildymo mygtuką. Kad atšauktumėte šildymo funkciją, pakartotinai paspauskite šį mygtuką. Jūsų saugumui šildymo funkcija neveiks, jeigu neįjungtas masažavimas.
4. **Power** mygtukas. Tai įjungimo/išjungimo mygtukas. Kad pradėtumėte masažą, spustelėkite POWER (įjungimo) mygtuką. Užsideds atitinkama indikatorius lemputė. Norėdami nutraukti masažą, pakartotinai spustelėkite POWER mygtuką. Indikatorius lemputė žybsės tol, kol masažo mechanizmas grįš į pradinę poziciją ir išsijungs.
5. **Elektros tinklo adapteris.**
6. **Shiatsu masažo mechanizmas.**

Naudojimas

Shiatsu masažuoklio užpakalinėje dalyje yra varžtas, skirtas apsaugoti masažuoklio mechanizmą jį transportuojant. Prieš pirmą kartą naudojant prietaisą, būtina šį varžtą išimti, kad prietaisas galėtų tinkamai veikti kaip masažuoklis. Tam naudokite šešiabriaunį raktą.

DĖMESIO: jei varžto neišsuksite, tai gali tapti nepataisomo gedimo priežastimi.

DĖMESIO: atlikite veiksmus 1-3 prieš įjungdami prietaisą į maitinimo tinklą.

1. Pritvirtinkite masažinę sėdynę prie beveik bet kokios rūšies kėdės, naudodamiesi dirželiais, esančiais apatinėje sėdynės dalyje. Įsitinkinkite, kad sėdynė gerai pritvirtinta, jei reikia, reguliuodami dirželius.
2. Įjunkite maitinimo laidą į rozetę, tiekiančią 230 V elektros srovę.
3. Jau atsėdę ant masažinės kėdės, naudokitės nuotolinio valdymo pultu, kad įjungtumėte prietaisą. Spustelėkite įjungimo/išjungimo mygtuką  ir pasirinkite norimą masažo zoną, kad pradėtumėte masažą. Jei norite, spustelėkite ir šildymo mygtuką.
4. Norėdami baigti masažą, spustelėkite išjungimo mygtuką .

DĖMESIO:

- Neveikite sėdynės pernelyg dideliu slėgiu, kad neapgadintumėte prietaiso.
- Jūsų saugumui šis prietaisas automatiškai išsijungia, praėjus 15 minučių nuo naudojimo pradžios. Ši funkcija – ne išjungimo spustelint mygtuką pakaitalas! Niekada nepamirškite išjungti nebenaudojamo prietaiso.
- Laikykite ir naudokite prietaisą tik ten, kur jis negalėtų pakenkti mediniams arba medžiaga apmuštiems paviršiams.
- Nutraukus naudojimą, judantis shiatsu masažo mechanizmas visada sustoja pačioje žemiausioje padėtyje. Mechanizmas liks šioje padėtyje ir jau išjungus prietaisą iš maitinimo tinklo. Nutrūkus elektros tiekimui ir jam vėl atsinaujinus, mechanizmas išlieka apatinėje pozicijoje.

Priežiūra ir saugojimas

Valymas

Išjunkite prietaisą iš maitinimo tinklo ir prieš valydami leiskite jam atvėsti. Valykite prietaisą tik švelnia, šiek tiek sudrėkinta kempine.

- Saugokite, kad į prietaisą niekada nepatektų vandens ir kitų skysčių.
- Nemerkite valomo prietaiso į jokių skysčių.
- Valymui nenaudokite dėžių valymo priemonių, šepėčių, stiklo ar baldų poliravimo priemonių, dažų skiediklių ir kt.

Saugojimas

Laikykite nenaudojamą prietaisą originalioje jo pakuotėje arba saugioje, sausoje ir vėsioje vietoje. Neleiskite, kad prietaisas liestųsi prie aštrių kampų ar daiktų aštriomis briaunomis, kurie galėtų prapjauti ir pradurti sėdynės medžiagos paviršių. Nevyniokite elektros laido aplink prietaisą, kad jo neapgadintumėte. Nėkada nekabinkite prietaiso už jo laido.

UAB „Krinona“ autorizuotas techninės priežiūros (serviso) centras
Neries krantinės 18, Kaunas
tel.: (8-37) 215104
www.krinona.lt