

DAUGIAFUNKCINIS MAISTO SMULKINTUVAS- BLENDERIS KEEP KHB-800 NAUDOTOJO VADOVAS



Gerbiamas pirkėjų,

Sveikiname įsigijus naująjį KEEP daugiafunkcinį maisto smulkintuvą-blenderį! KEEP prietaisai populiarūs visuose penkiuose žemynuose. KEEP maisto smulkintuvas – universalus prietaisas ir nepamainomas pagalbininkas virtuvėje. Idealiai tinka kasdieniam maisto gaminimui. KEEP maisto smulkintuvas pasižymi patogiu ir ergonomišku dizainu. Prietaisą lengvai naudoti gali tiek dešiniarankiai, tiek kairiarankiai. KEEP maisto smulkintuvas – aukštos kokybės, labai tiksliai pjaustantis prietaisas.

Prieš pradėdant naudoti

Prieš naudodami prietaisą, atidžiai perskaitykite visas naudojimo instrukcijas. Instrukcijose pateikiami patarimai padės daugiau sužinoti apie saugų prietaiso naudojimą ir priežiūrą. Išsaugokite šias instrukcijas. Jei perduodate prietaisą kitam naudotojui, pridėkite ir naudojimo taisykles. Naudokite prietaisą tik pagal nurodytą paskirtį ir tik laikydamiesi instrukcijose pateiktų nurodymų.

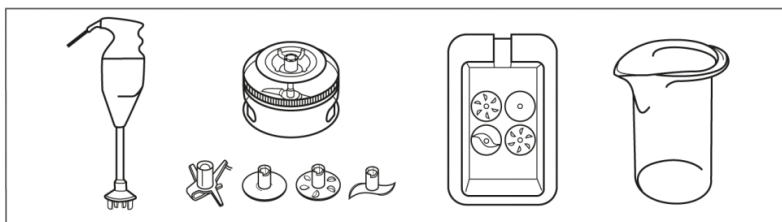
Saugaus naudojimo taisyklės

Visuomet laikykitės instrukcijose pateiktų nurodymų.

- Junkite prietaisą tik į tokį kintamosios srovės maitinimo lizdą, kuriame elektros srovės techniniai parametrai sutampa su parametrais, nurodytais prietaiso etiketėje.
- Elektrinis prietaisas – ne žaistas! Vaikai nesupranta grėsmių, galinčių kilti naudojant elektrinius prietaisus. Laikykite naudojamą ir sandėliuojamą prietaisą toliau nuo vaikų.
- Vaikai, sutrikusių protinių, jutiminių ir fizinių gebėjimų žmonės bei asmenys, galintys nukentėti dėl savo nepritejimo ar žinių stokos, prietaisu naudotis gali tik prieš tai tinkamai apmokyti arba prižiūrimi už juos atsakingo asmens.
- Prižiūrėkite vaikus, kad jie nežaistų su prietaisu.
- Baigę naudoti prietaisą, taip pat prieš jį surinkdami, išrinkdami ar valydami, išjunkite prietaiso kištuką iš maitinimo lizdo.
- Neleiskite vaikams naudotis prietaisu be suaugusiųjų priežiūros.
- Jeigu naudojate prietaiso priedus, kuriuos įsigijote ne kartu su prietaisu, perskaitykite jų saugaus naudojimo instrukcijas.
- Nelaikykite prietaiso ant įkaitusių paviršių ir arti atviros liepsnos, nes gali pradėti tirpti prietaiso korpuso plastikas.
- Merkite prietaisą į skysčius tik iki rankenėlės.
- Neplaukite prietaiso indaplovėje.
- Išjunkite prietaisą ir ištraukite jo kištuką iš rozetės, kai liečiate pjaustyklę ir judančias prietaiso dalis, ypač kai plaunate prietaisą po tekančio vandens srove ir keičiate jo priedus.
- Įjunkite prietaisą tik tada, kai jis įstatytas į maišymo indelį.
- Prietaisas turi saugumo mechanizmą, kuris neleidžia įjungti prietaiso per klaidą ir išjungia prietaisą, atleidus įjungimo mygtuką.
- Jeigu įtariate, kad prietaisas sugedo, ištraukite jo kištuką iš rozetės.
- Nelieskite prietaiso kištuko šlapiomis rankomis.
- Nenešiokite ir netraukite prietaiso už laido.
- Neleiskite, kad prietaiso laidas kybotų ant aštrių kraštų.
- Nelaikykite laido ant įkaitusių daiktų ir arti atviros liepsnos. Saugokite jį nuo karščio ir aliejaus.
- Jeigu pažeistas prietaiso laidas, leiskite jį pakeisti nauju gamintojui arba jo įgaliotam atstovui, nes kitaip galite susižeisti.
- Nejunkite prietaiso, jeigu pažeistas prietaisas, jo korpusas ar laidas, taip pat jeigu įtariate, jog prietaisas galėjo sugesti, jį numetus arba kitaip apgadinus. Tokiu atveju nuneškite prietaisą į gamintojo įgaliotą techninio aptarnavimo centrą.
- Prietaisą taisyti turėtų tik KEEP įgalioti techninio aptarnavimo centro specialistai. Prietaisą taisant kitiems nei gamintojo įgaliotiems asmenims, rizikuojate susižeisti.

- Naudojant prietaisą ne pagal paskirtį, nesilaikant naudojimo taisyklių ar prietaisą taisant kitiems nei įgaliotiems asmenims, gamintojas neprisiima atsakomybės už naudotojo patirtą žalą. Tokiais atvejais negalioja garantija.
- Prieš keisdami prietaiso priedus ir liesdami judančias prietaiso detales, išjunkite prietaisą ir ištraukite jo kištuką iš rozetės.
- **DĖMESIO:** prieš nuimdami smulkintuvą nuo stovelio, įsitikinkite, kad jis yra išjungtas.

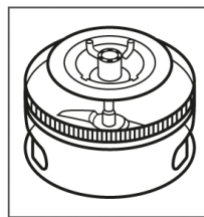
Sudedamosios dalys



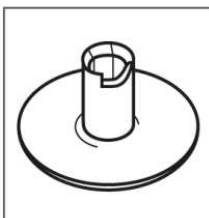
Priedai



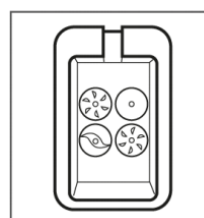
Pjaustyklės ašmenys




Smulkintuvo indelis



Plaktuvas baltymams



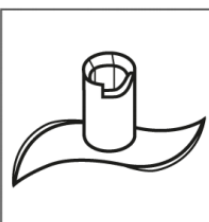
Stovelis



Plaktuvas kremams ir kokteiliams



Matavimo stiklinė iš polikarbonato



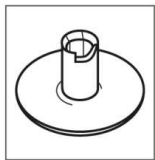
Mėsmalė

Prietaiso priedai priklauso nuo jo modelio. Patikrinkite prietaiso pakuotės turinį.


Detalių funkcija



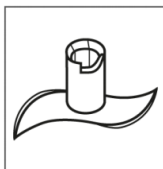
Pjaustyklė: sukaloja, sumalo, sutrina šviežias ir virtas daržoves, vaisius, uogas, kūdikių maistą, virtą mėsą ir šaldytus vaisius (šerbetui ir uogienei). Smulkina ledo kubelius. Pertrina produktus sriuboms ir padažams. Maišo pyragų ir blynų tešlą. Tinka visiems kietiems produktams.



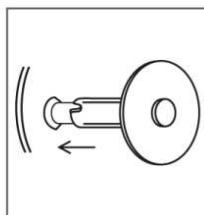
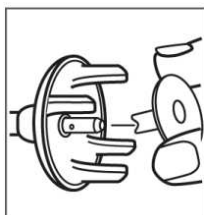
Plaktuvus baltymams: plaka grietinėlę ir baltymus. Tinka sriuboms ir padažams ruošti. Tinka visiems produktams, kurie išplakti turėtų būti lengvi ir išsipūtę.



Plaktuvus kremams ir kokteiliams: išmaišo kokteilius, gėrimus, tyres, salotų padažus ir majonezą. Tinka visiems tirštiems ir kreminei konsistencijos mišiniams.



Mėsmalė: pjausto, kapoja ir mala mėsą (žalią ir virtą). Tinka ir daržovėms, turinčioms daug skaidulų.



Pastumdami prijunkite naudojamos pjaustyklės ašmenis prie prietaiso ašies. Nedidelis kuolelis ant ašies ir ašmenų skylutė turėtų susijungti taip, kaip parodyta paveikslėlyje.

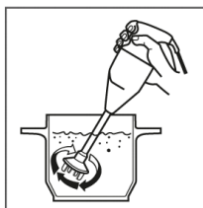
Naudojimas ir pritaikymas



Riešo judesys: ruošdami maistą, judinkite prietaisą, atsargiai pakreipdami riešą. Truputį patraukite prietaisą į viršų ir nuleiskite jį į apačią, link produktų, bet nespauskite jo ir negrūskite. Naudojimo trukmė lems tai, kaip smulkiai bus susmulkinti produktai.

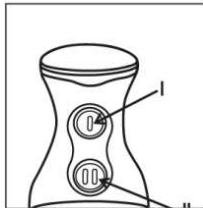


Smulkinimas indelio šonuose: keletą sekundžių palaikykite prietaisą indelio dugne. Tada šiek tiek pakreipkite prietaisą ir atsargiai traukite jį į viršų, laikydami jį greta indelio šoninės sienelės. Prietaisui nustojus smulkinti ingredientus, vėl nuleiskite smulkintuvą į indelio dugną. Kartokite tol, kol susmulkinsite ingredientus iki pageidaujamos konsistencijos.



Maišymas ir trynimas: pakreipkite smulkintuvą taip, kad jo korpusas sudarytų statų kampą su ingredientais, įjunkite jį ir trinkite. Prieš ištraukdami prietaisą iš indelio, išjunkite prietaisą, kad ingredientai nepradėtų taškytis.

Patarimas: laisva ranka pridenkite indelio viršų, kad ingredientai neišsitaškytų.



Jungiklių padėtis: nustatykite I greitį, jeigu smulkinate nedidelį maisto kiekį ir skystos konsistencijos produktus.

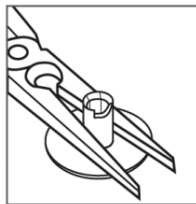
Nustatykite II greitį, jeigu smulkinate didelį maisto kiekį ir kietus, storus ingredientus.

Priedų prijungimas ir keitimas



Prijunkite priedą prie prietaiso ašies taip, kad ašis tilptų į priedo galvutėje esančią įpjovą. Dėl patogaus prietaiso dizaino turėtumėte tai padaryti gan lengvai. Norėdami nuimti prietaiso priedą, paprasčiausiai jį patraukite tolyn nuo ašies.

Dėmesio: Jūsų saugumui rekomenduojame keičiant priedus visuomet ištraukti prietaiso kištuką iš rozetės.



Jeigu prietaiso priedas tvirtai neprisijungia prie ašies, atsargiai pareguliuokite priedo jungiamosios dalies plotumą replėmis.

Indelių naudojimas



Galite naudoti prietaisą maistui maišyti ir smulkinti beveik visuose induose ir talpyklose, netgi keptuvėje. Jeigu norite susmulkinti nedidelį maisto kiekį, naudokite mažus indelius. Jeigu reikia apdoroti didelį maisto kiekį, rinkitės didelius indus. Siauri ir aukšti indeliai yra tinkamesni prietaisui nei platūs ir negilūs.

Valymas ir priežiūra



Valyti prietaisą labai paprasta. Nuimkite naudojamą prietaiso priedą ir jį išvalykite.

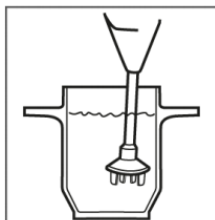
Kaskart baigus naudoti prietaisą, pakaks perplauti chromu dengtą prietaiso dalį po tekančiu vandeniu (neįjunkite prietaiso). Lengviausias būdas išvalyti prie prietaiso prilopusius maisto likučius – įmerkinti jį į karštą vandenį ir įjungti. Neleiskite, kad ant įjungimo mygtuko patektų vandens.

Dėmesio, svarbu: valykite prietaisą iš karto baigę jį naudoti, nes kitaip gali užsikimšti varantysis velenas.



Prietaisas veiks geriau, jeigu kas keletą mėnesių patepsite jį specialiu aliejumi ar vazelinu. Apverskite smulkintuvą aukštyn kojomis taip, kad matytumėte ašmenų apsauginę dalį. Užlašinkite 2-3 lašus aliejaus ant varančiojo veleno ir įjunkite prietaisą 2-3 minutėms. Paskui perplaukite prietaisą karštame vandenyje.

Trikdžių šalinimas

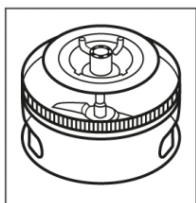


Ką daryti, jeigu nebesisuka prietaiso varantysis velenas?

Jeigu ilgesnį laiką nenaudojote prietaiso, varantysis velenas gali nustoti sukęsis dėl susikaupusių ir sukietėjusių maisto likučių, kurie užblokuoja apatinį veleno guolį.

Įstatykite prietaiso dalį iki rankenėlės į stiklinę su karštu vandeniu ir palaikykite 5-10 minučių, tada įjunkite prietaisą. Prietaisas turėtų vėl pradėti veikti. Jeigu prietaisas vis tiek neveikia, pamėginkite atsargiai šiek tiek atlaisvinti veleną replėmis.

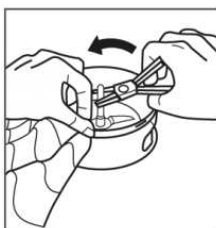
Smulkintuvo indelis



Naudojant smulkintuvo indelį, prietaisas mala, tarkuoja ir smulkiai kapoja riešutus, migdolus, žoleles, grūdus, šokoladą, sūrį, cukrų (gaminant cukraus pudrą), prieskonius, duoną (ruošiant duonos trupinius), kavos pupeles, svogūnus, česnakus, krienus, petražoles ir kietai virtus kiaušinius garnyrams.

Patarimas: smulkinkite tik sausus ingredientus. Smulkinamas šokoladas turėtų būti kietas ir neištižęs. Nesudėkite į smulkintuvo indelį per daug ingredientų, nes jis gali užsiblokuoti. Visuomet naudokite smulkintuvo indelį, nustatę II greitį. Norėdami išvalyti smulkintuvo indelį, atskirkite apatinę jo dalį nuo dubenėlio. Vienu metu paspauskite prietaiso apačioje esančius skląščius. Išvalę prietaisą, paspausdami prijunkite dubenėlį prie apatinių kojelių.

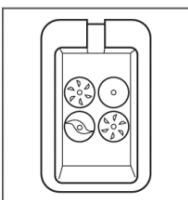
Dėmesio: naudodami prietaisą mėšai, riešutams, migdolams, šokoladui ir kitiems kietiems produktams smulkinti, nenaudokite indelio, pripildyto virš MAX žymos.



Smulkintuvo ašmenų ar movos keitimas

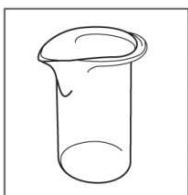
Tvirtai prilaikykite ašmenis skudurėliu ir replėmis pasukite movą prieš laikrodžio rodyklę. Pakeiskite sugedusius ašmenis ar movą.

Laikymas ir saugojimas



Galite prijungti prietaiso stovėlį prie sienos arba padėti jį ant lygaus paviršiaus. Laikykite prietaisą virtuvėje ten, kur jį naudojate, kad būtų patogų jį pasiekti.

Matavimo stiklinė



Talpa – 800 ml.

Indelis pagamintas iš polikarbonato. Atsparus smūgiams, nedužus, atsparus karščiui iki 150°C. Tinkamas laikyti šaldiklyje ir šildyti mikrobangų krosnelėje. Netoksiškas. Galima plauti indaplovėje.

Techniniai duomenys

Variklis	230-240 V, kintamoji srovė
Galia	170 W
Apsisukimai per minutę	11 000-16 000 aps./min.
Izoliacija	Dviguba įvorė
Įjungimo mygtukas	Įjungimas palietus mygtuką. Mygtukas su apsauginiu mechanizmu.
Ilgis	33 cm
Svoris	925 g
Laido ilgis	1,5 m
Rekomenduojamas naudojimo laikas	5 min. 5 min. be perstojo naudodami prietaisą, išjunkite prietaisą ir padarykite 10 min. pertrauką.
Medžiagos ir korpusas	Visos prietaisą sudarančios medžiagos nerūdija, neturi jokio skonio ir yra atsparios ėsdinantiems maisto produktams.

UAB „Krinona“ autorizuotas techninės priežiūros (serviso) centras

Raudondvario pl.162, Kaunas

tel.: (8-37) 215104, mob.tel. 864033213, 865594090

Daugiau informacijos:

www.krinona.lt