

DAUGIAFUNKCINIS MAISTO SMULKINTUVAS (MINI KOMBAINAS)

KEEP NJM-8600

NAUDOTOJO VADOVAS

Svarbios saugaus naudojimo taisyklės

- Prieš naudodami prietaisą, atidžiai perskaitykite visas naudojimo instrukcijas.
- Prietaiso ašmenys yra labai aštrūs. Būkite labai atsargūs, kai juos liečiate.
- Nenaudokite prietaiso atvira ore.
- Prieš jungdami prietaisą į rozetę, įsitinkite, kad Jūsų namuose tiekiamos elektros srovės techniniai parametrai sutampa su parametrais, nurodytais prietaiso etiketėje.
- Nenaudokite prietaiso, jeigu pažeistas jo laidas ar kištukas. Nenaudokite prietaiso, kuris buvo numestas ar kitaip pažeistas. Nuneškite apgadintą prietaisą į artimiausią įgaliotą klientų techninio aptarnavimo centrą, kad jo specialistai apžiūrėtų ir pataisytų elektrines ar mechanines prietaiso detales.
- Nemerkite prietaiso variklio, pagrindo, laido ar kištuko į vandenį ar kitus skysčius, nes gali nukrėsti elektra.
- Baigę naudoti prietaisą, prieš išimdami iš jo maistą ir valydami, visuomet ištraukite prietaiso kištuką iš rozetės. Norėdami išjungti prietaisą, traukite, laikydami už kištuko. Niekada netraukite už laido.
- Neleiskite, kad prietaiso laidas gulėtų ant stalo ar spintelės krašto ir liestųsi prie įkaitusių paviršių.
- Smulkindami maistą, laikykite rankas, menteles ir kitus įrankius toliau nuo judančių prietaiso ašmenų ir diskelių, nes galite smarkiai susižeisti arba apgadinti prietaisą. Jei reikia, galite naudoti plastikinį grandiklį, bet tik tuomet, kai išjungtas prietaiso variklis.
- Nelieskite judančių prietaiso dalių. Niekada nekiškite maisto į prietaisą rankomis. Naudokite specialų grūstuvėlį, nes kitaip galite susižeisti.
- Prieš nuimdami prietaiso dangtelį, įsitinkite, kad variklis visiškai sustojo.
- Nepalikite ašmenų ar diskelių ant variklio veleno ašies, nes kitaip rizikuojate susižeisti. Laikykite pjaustymo ašmenis vaikams nepasiekiamoje vietoje.
- Prieš įjungdami smulkintuvą, įsitinkite, kad prietaiso dangtelis ir talpyklos yra tvirtai prijungtos prie prietaiso.
- Naudojant kitus nei KEEP rekomenduojamus prietaiso priedus arba naudojant prietaisą ne pagal instrukcijų nurodymus, gali nukrėsti elektra ir kilti gaisras. Gali būti apgadintas maisto smulkintuvas.
- Jeigu naudojant prietaisą pasigirsta neįprasti garsai, iš prietaiso pradeda veržtis dūmai arba pajuntate neįprastą kvapą, tuoj pat ištraukite prietaiso kištuką iš rozetės ir kreipkitės į įgaliotą klientų aptarnavimo centrą.

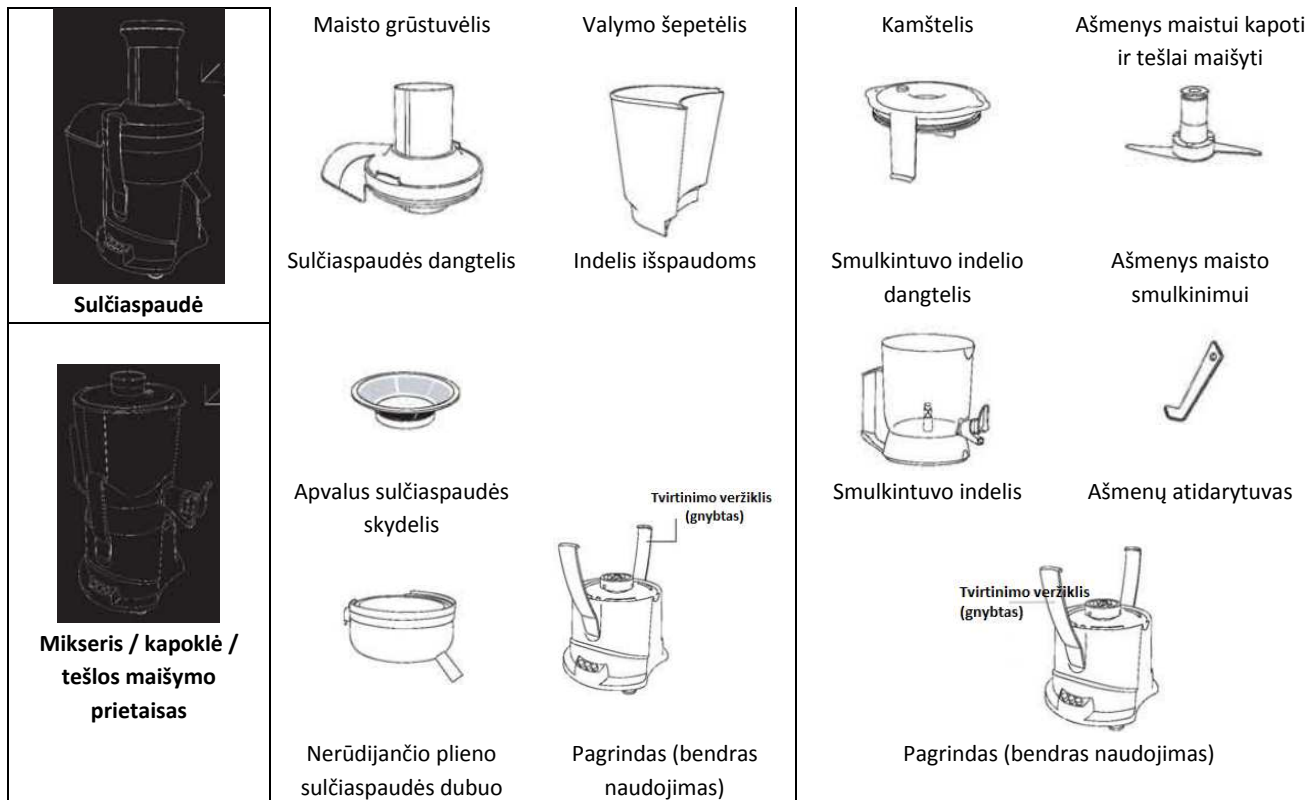
Išsaugokite šias naudojimo instrukcijas.

Prietaiso funkcijos ir naudojimo privalumai

- Galingas variklis leidžia vos per keletą sekundžių supjaustyti, sukapti, pertrinti ir sumaišyti maisto produktus. Prietaisas tinka netgi itin kietiems produktams ir daržovėms, turinčioms daug skaidulų, smulkinti.
- Daugiafunkcinis prietaisas spaudžia sultis, mala, kapoja, maišo, ruošia tešlą, pjausto ir pan.
- Saugumo mechanizmas neleidžia prijungti prietaiso, kol indelis ir jo dangtelis nebus tinkamai prijungti prie prietaiso pagrindo.
- Nuimamos detalės garantuoja daugiafunkcinį prietaiso veikimą ir lengvą valymą. Kadangi galėsite nuimti maišymo indelį ir pjaustymo ašmenis, turėsite galimybę visuomet pasirinkti tinkamiausią prietaiso priedą ir lengvai išvalyti prietaiso detales.
- Dvigubai platesnė maisto pylimo anga palyginti su kitais panašiais prietaisais leis smulkinti neperpjautus vaisius ir daržoves.
- Gražus ir praktiškas dizainas.

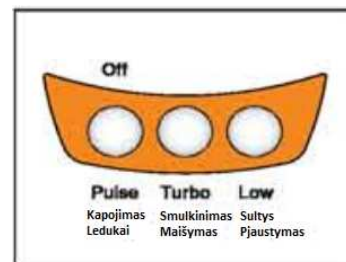
Sudedamosios dalys

	NAUDOJANT PRIETAISĄ KAIP SULČIASPAUDĘ	NAUDOJANT PRIETAISĄ MAISTUI SMULKINTI, MAIŠYTI IR KAPOTI
	 	 



Valdymo ekranėlis

- Sulčių spaudimas.**
 - Paspauskite LOW mygtuką.
 - Prijunkite apvalų sulčiaspaudės skydelį.
 - Gaminkite natūralias sultis iš vaisių, morkų, agurkų ir šakniavaisių.
 - Gaminkite maltinukus, tofu, bulvinius pyragėlius ir kt.
- Smulkinimo funkcija.**
 - Paspauskite TURBO mygtuką.
 - Prijunkite smulkinimo ašmenis.
 - Gaminkite pupelių miltus.
- Kapojimo funkcija.**
 - Paspauskite PULSE mygtuką.
 - Prijunkite kapojimo ašmenis.
 - Smulkinkite svogūnus, česnakus, raudonuosius pipirus, džiovintus pipirus, žuvį ir mėsą.
- Maišymo funkcija.**
 - Paspauskite TURBO mygtuką.
 - Prijunkite smulkinimo ašmenis.
 - Smulkinkite skaidulines daržoves ir vaisius, įpylę šiek tiek skysčio.
- Ledukų kapojimo funkcija.**
 - Paspauskite PULSE mygtuką.
 - Prijunkite kapojimo ašmenis.
 - Smulkinkite ledukus.
- Pjaustymo funkcija.**
 - Paspauskite LOW mygtuką.
 - Prijunkite pjaustymo diskelį.
 - Smulkinkite daržoves, morkas, ridikėlius, agurkus, batatus, lotosų šaknis ir svogūnus.



Sulčiaspaudės surinkimas

1. Prijunkite sulčiaspaudės talpyklą prie pagrindo. Pritvirtinkite apvalų sulčiaspaudės skydelį, kaip parodyta paveikslėlyje.



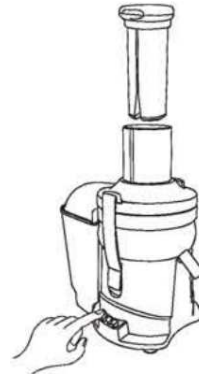
2. Uždenkite sulčiaspaudės indelį dangteliu. Abiem rankomis paspauskite tvirtinimo gnybtus, kad prietaisas spragtelėdamas užsirakintų. Žr. paveikslėlį.



3. Prijunkite išspaudų talpyklą greta sulčiaspaudės dangtelio, kaip parodyta paveikslėlyje.



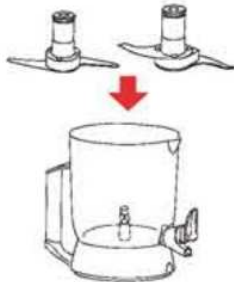
4. Paspauskite mygtuką 3-5 sekundes ir sudėkite ingredientus.



Atkreipkite dėmesį: norėdami išrinkti prietaisą, atlikite nurodytus veiksmus priešinga eilės tvarka.

Kapoklės / pjaustyklės surinkimas

1. Prijunkite pageidaujamus pjaustyklės ašmenis prie pjaustymo ašies, esančios maišymo indelyje, kaip pavaizduota paveikslėlyje.



2. Sudėkite į maišymo indelį ingredientus. Uždenkite indelio dangtelį, kaip parodyta paveikslėlyje.



3. Uždėkite maišymo indelį ant prietaiso pagrindo taip, kad šoniniai indelio užraktai atsidurtų greta pagrindo tvirtinimo veržiklių. Abiem rankomis prispauskite tvirtinimo gnybtus, kad prietaisas spragtelėdamas užsirakintų. Žr. paveikslėlį.

4. Baigę naudoti prietaisą, išpilkite paruoštą masę, kaip parodyta paveikslėlyje.



Atkreipkite dėmesį: norėdami išrinkti prietaisą, atlikite nurodytus veiksmus priešinga eilės tvarka.

Ašmenų atidarytuvo naudojimas




Ašmenų atidarytuvas

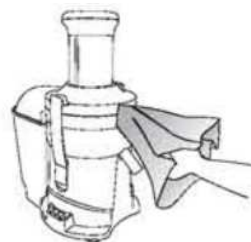
Jeigu nepavyksta išimti ašmenų pirštais, naudokite ašmenų atidarytuvą taip, kaip parodyta paveikslėlyje.

Priežiūra

1. Plaukite šiltu vandeniu ir silpnu indų plovikliu. Nuvalykite rankšluosčiu. Nenaudokite valymo plaušinių. Valykite apvalų sulčiaspaudės skydelį kartu su prietaisu parduodami šepetėliu. Būkite atsargūs, kai valote pjaustyklės ašmenis.



2. Nešlapinkite prietaiso pagrindo. Nusausinkite rankšluosčiu. Vandeniui patekus ant variklio, prietaisas gali pradėti prastai veikti, gali nukrėsti elektra.



3. Plaudami prietaisą, nenaudokite cheminių valiklių, nes gali pakisti prietaiso spalva.



4. Nelaikykite prietaiso ten, kur drėgna. Saugokite jį nuo tiesioginių saulės spindulių.



Patarimai prieš pradėdant naudoti

1. Saugokitės aštrių pjaustyklės ašmenų.
2. Nustoję naudoti prietaisą ir norėdami atverti indelio dangtelį, įsitikinkite, kad pjaustyklės ašmenys visiškai sustojo.
3. Pernelyg smarkiai nespauskite grūstuvėlio, kad neapgadintumėte ašmenų.
4. Pasigirdus neįprastiems garsams arba prasidėjus smarkiai vibracijai, išjunkite prietaisą ir išimkite ant ašmenų susikaupusį maistą. Tada tęskite naudojimą.
5. Naudokite mažą grūstuvėlį tik įdėtą į didelį grūstuvėlį.

Bendrieji patarimai

1. Įsitikinkite, kad jungiate prietaisą į tinkamos įtampos rozetę.
2. Įsitikinkite, kad prietaisas gerai surinktas (tvirtai sujungtas prietaiso pagrindas, dubenėlis, dubenėlio dangtelis ir gnybtai).
3. Nelaikykite prietaiso netoli vaikų.

Techniniai duomenys

Produktas	Daugiafunkcinis maisto smulkintuvas (mini kombainas)
Įtampa	220 V / 50 Hz
Galia	500 W
Modelis	NJM-8600
Maksimali nepertraukiamo naudojimo trukmė	3 min.
Maksimali talpa	1800 ml

Garantija

Prietaisui suteikiamos gamintojo garantijos sąlygos:

1. Garantinio laikotarpio metu KEEP ir jo įgalioti atstovai nemokamai pakeis sugedusias prietaiso dalis, jeigu prietaisas sugenda dėl priežasčių, susijusių su gamybos defektais ar prietaisą sudarančiomis medžiagomis. Pasibaigus garantijos galiojimo laikotarpiui, pirkėjas visas taisymo išlaidas privalo padengti pats.
2. Norėdami, kad prietaisą pataisytų įgalioto klientų aptarnavimo centro atstovai, privalote pateikti pirkinį įrodantį dokumentą su pirkimo vieta ir data, pvz. pirkimo čekį ar sąskaitą faktūrą.
3. Nešdami prietaisą į klientų aptarnavimo centrą, gerai supakuokite prietaisą. Gabenkite jį kartoninėje dėžėje su apsauginėmis pakuotės medžiagomis dėžutės viduje, kad nepakenktumėte prietaisui.
4. Garantija negalioja atvejais, kai prietaisas nusidėvi jį įprastai naudojant. Garantija taip pat negalioja kosmetiniams išorinių paviršių pažeidimams ir tada, kai gedimai įvyksta dėl *force majeure*, netinkamo, neatsakingo prietaiso naudojimo ne pagal taisykles, specialaus jo gadinimo, komercinio naudojimo ir prietaiso, jo dalių ar priedų modifikavimo. Garantija taip pat negalioja, kai prietaisas jungiamas į netinkamos įtampos rozetę ir taisomas kitų nei gamintojo įgaliotų asmenų.
5. Garantija nepažeidžia pirkimo šalyje galiojančių pirkėjo teisių.

Garantija suteikiama tik pirmam prietaisą įsigijusiam asmeniui. KEEP neatsako už patirtą žalą, tiesiogiai ar netiesiogiai susijusią su prietaiso naudojimu.

UAB „Krinona“ autorizuotas techninės priežiūros (serviso) centras

Raudondvario pl.162, Kaunas

tel.: (8-37) 215104, mob.tel. 864033213, 865594090

Daugiau informacijos:

www.krinona.lt