

## 23W LED LEMPOS NAUDOJIMO INSTRUKCIJA

Naudojimas: LED lempa naudojama greitam nagų gelio stingdymui. Lempoje yra 20 LED lempučių. Joje galima stingdyti gelinį laką.

### Techniniai duomenys:

Vidus: nerūdijančio plieno dekoracija ir du ventiliatoriai.

Galingumas: 23W

Elektros įtampa: 220-240V / 50Hz

110-120V / 60Hz

Laikmatis: 90s., 120s., 180s., 240s., 300s.




Lemputės gali efektyviai veikti daugiau, nei vienerius metus.

Didžiausias šviesos bangos ilgis = 405 - 410nm

### Naudojimo instrukcija:

Tinka rankoms ir kojoms.

Naudojimas:

1. Įkiškite kištuką į elektros lizdą.
2. Paspauskite “” mygtuką, esantį lempos gale, tuomet lempučių pradės šviesti.
3. Paspauskite “” mygtuką ir pasirinkite pageidaujama gelio stingdymo laiką: 90s., 120s., 180s., 240s., 300s.
4. Jei reikia, paspauskite ventiliatoriaus įjungimo mygtuką “”.
5. Kiškite ranką į lempą.
6. Nustatytam laikui pasibaigus, lempa išsijungs.

### Pastaba:

1. Laikykite lempą vaikams nepasiekiamoje vietoje.
2. Norėdami dirbti efektyviai, laikykitės gelio naudojimo instrukcijų. Nemėginkite stingdyti gelio trumpiau ar ilgiau, nei nurodyta.
3. Lempos vidaus negalima plauti vandeniu. Jį išvalykite šluoste.
4. Lempos negalima laikyti drėgnose patalpose.
5. Niekada ilgai nežiūrėkite į lempučių sklaidžiamą šviesą, nes tai gali pakenkti akims.