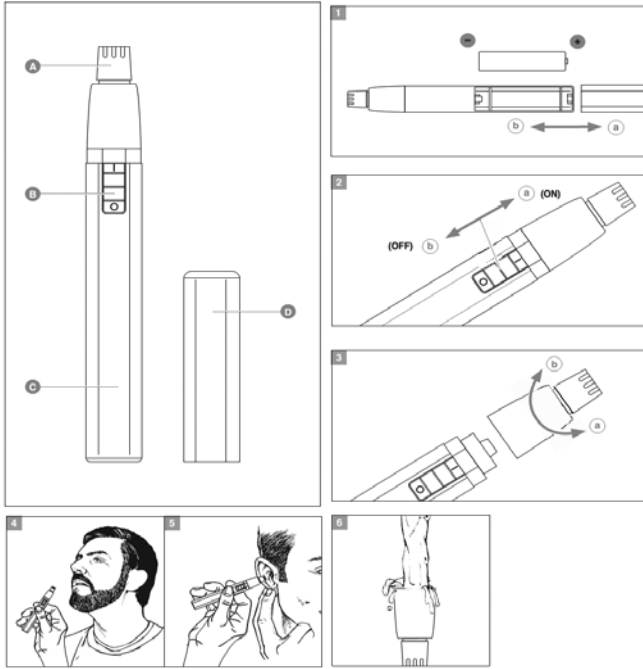


KIRPIMO MAŠINĖLĖ NOSIES IR AUSŲ PLAUKAMS WAHL WAHP3214-0471

NAUDOJIMO INSTRUKCIJOS



Sudedamosios dalys

- A. Ašmenys nosies/ausų plaukų kirpimui
- B. ON/OFF mygtukas
- C. Korpusas
- D. Apsauginis ašmenų dangtelis


Svarbios saugumo taisyklės

Atidžiai laikykitės šioje skiltyje aprašytų saugaus elektrinių prietaisų naudojimo taisyklių, kad nesusižeistumėte ir nenukrėstų elektra.

Prieš naudodamiesi prietaisu, atidžiai perskaitykite visas instrukcijas!

- Naudokite šį prietaisą tik plaukams kirpti.
- Vaikai ir sutrikusių protinių, jutiminių ir fizinių gebėjimų žmonės bei asmenys, neturintys reikiamos patirties ir žinių, prietaisą naudoti gali tik prižiūrimi už juos atsakingų asmenų arba apmokyti saugiai naudotis prietaisu. Prižiūrėkite vaikus, kad jie nežaistų su prietaisu.
- Nepalikite įjungto prietaiso be priežiūros.
- Baigę naudoti prietaisą, išjunkite jį ir uždenkite kirpimo ašmenis apsauginiu dangteliu.
- Kuo greičiau išimkite pasenusias baterijas iš prietaiso.
- Naudokite tik hermetiškas AAA 1.5 V baterijas.
- Jei ilgą laiką nenaudojate prietaiso, išimkite iš jo baterijas.

- Kad iš baterijos neištekėtų elektrolitas, nelaikykite baterijos ten, kur ji galėtų labai įkaisti, ir nbandykite jos atidaryti. Iš baterijos ištekėjus elektrolitui, nuvalykite jį drėgnu skudurėliu ir išmeskite bateriją. Elektrolitui patekus ant akių, kuo greičiau kreipkitės į gydytoją.
- Naudokite ir laikykite prietaisą tik sausose patalpose.
- Nenaudokite prietaiso, jei pažeisti kirpimo ašmenys, nes galite susižeisti.
- Naudokite prietaisą tik pagal naudojimo instrukcijoje nurodytą paskirtį. Naudokite tik gamintojo rekomenduojamus priedus.
- Prietaise įrengta apsauginė izoliacija, jis nekuria radioelektroninių trukdžių. Prietaisas atitinka Europos Sąjungos elektromagnetinio suderinamumo direktyvą 2004/108/EC ir Europos Komisijos mažos įtamos direktyvą 2006/95/EC.

 Nemeskite atitarnavusių vienkartinį ar pakartotinai įkraunamų baterijų kartu su buitinėmis atliekomis. Leiskite joms visiškai išsikrauti ir išmeskite jas, laikydamiesi galiojančių atliekų tvarkymą reglamentuojančių įstatymų.

Prietaisą naudojant pirmą kartą

- Patraukdami nuimkite baterijų dangtelio skyrelį (1A pav.).
- Įdėkite bateriją taip, kad neigiamas polius (-) būtų ašmenų pusėje (1 pav.).
- Užverkite baterijų skyrelį (1B pav.).
- Įjunkite prietaisą, paspausdami ON/OFF mygtuką (2A pav.). Baigę naudoti prietaisą, išjunkite jį (2B pav.).

Nosies plaukų kirpimas

Atsargiai įkiškite įjungtą prietaisą į šnervę, bet ne giliau nei 0,5 cm (4 pav.). Atsargiais sukamaisiais judesiais judinkite prietaisą, kad pašalintumėte nosies plaukus.

Ausų plaukų kirpimas


Atsargiai įkiškite įjungtą prietaisą į angą išorinėje ausies dalyje (5 pav.). Atsargiais judesiais pašalinkite ausies plaukus.

Dėmesio: nekiškite prietaiso giliau nei 0,5 cm į ausį, nes galite pažeisti ausies būgnelį.

Valymas ir priežiūra

- Nemerkite prietaiso į vandenį.
- Prieš valydami prietaisą, visuomet jį išjunkite.
- Valykite kirpimo ašmenis taip:
 - Nuimkite ašmenis, pasukdami juos prieš laikrodžio rodyklę (3A pav.).
 - Perplaukite ašmenis po tekančio vandens srove (6 pav.), nusauskite ir išdžiovinkite.
- Prijunkite ašmenis tik tuomet, kai jie yra visiškai sausi. Prijunkite ašmenis, pasukdami juos laikrodžio rodyklės kryptimi, kol jie spragtelėdami užsifiksuos (3B pav.).
- Valykite prietaiso korpusą minkštu skudurėliu.
- Uždenkite kirpimo ašmenis dangteliu.

Išmetimas ES šalyse

 ES direktyvos, reguliuojančios elektrinių ir elektroninių prietaisų išmetimą, draudžia išmesti atitarnavusius prietaisus kartu su buitinėmis atliekomis. Nuneškite nebenaudojamą prietaisą į specialų buitinės technikos surinkimo ir perdirbimo punktą. Prieš išmesdami prietaisą, visiškai iškraukite baterijas. Tinkamai išmesdami prietaisą, saugote gamtą, tausojate aplinką ir savo sveikatą.

UAB „Krinona“ autorizuotas techninės priežiūros (serviso) centras

Raudondvario pl.162, Kaunas

tel.: (8-37) 215104, mob.tel. 864033213, 865594090

Daugiau informacijos: www.krinona.lt