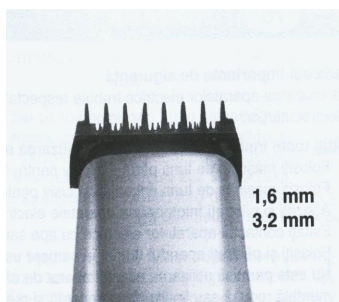

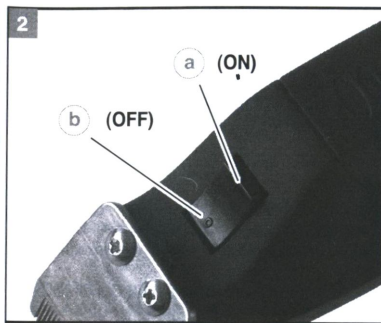



PLAUKŲ KANTAVIMO MAŠINĖLĖ

Modeliai: WAH09962-2016

NAUDOJIMO INSTRUKCIJA



Plaukų kirpimo ilgį reguliuojančios šukutės

SVARBIOS SAUGOS PRIEMONĖS

Jūsų pačių saugumui, naudojantis elektriniu prietaisu, turite įsisavinti instrukcijoje pateiktą informaciją, kad išvengtumėte nelaimingų atsitikimų ar elektros šoko.

Prieš pradėdami naudotis prietaisu, atidžiai perskaitykite ir įsisavinkite visas naudojimo instrukcijas!

- Plaukų kirpimo mašinėlė, skirta žmonėms kirpti, kirpkite tik žmonių plaukus.
- Plaukų kirpimo mašinėlė, skirta gyvūnams kirpti, kirpkite tik gyvūnų plaukus ar kailį.
- Laikykite prietaisą tokioje vietoje, kur jis negali įkristi į vandenį. Saugokite prietaisą nuo drėgmės (vandens ar kitų skysčių).
- Naudokite ir laikykite prietaisą tik sausoje patalpoje.

- Šio prietaiso negali naudoti žmonės (įskaitant ir vaikus) su fizine, sensorine ar psichine negalia, taip pat asmenys, neturintys įgūdžių ar žinių, kaip naudotis prietaisu, jei jų niekas neprižiūri arba jeigu už jų saugumą atsakingi asmenys jiems nesuteikia atitinkamų naudojimosi prietaisu žinių. Jei prietaisą naudoja vaikai, jie turėtų būti prižiūrimi, kad nepradėtų žaisti su prietaisu.
- Prietaisas turi būti naudojamas pagal paskirtį, aprašytą šioje naudojimo instrukcijoje. Naudokite tik gamintojo rekomenduojamus priedus.
- Prietaisą laikykite atokiau nuo įkaitusių paviršių.
- Niekada nekiškite ir neįmeskite jokių daiktų į atviras prietaiso ertmes.
- Nenaudokite patalpoje, kurioje naudojami aerosoliniai produktai ar išskiriamas deguonis.
- Nenaudokite prietaiso, jei jo peiliukas yra sugadintas, nes galite susižeisti.
- Pasinaudoję prietaisu, visuomet išjunkite jį.
- Nedelsiant išimkite iš prietaiso neveikiančius elementus.
- Naudokite tik sandarius AA-LR6 1.5V tipo elementus.
- Jei prietaisas nenaudojamas ilgesnį laiko tarpą, būtinai išimkite iš jo elementus.
- Siekiant išvengti elektrolitų masės nutekėjimo, nenaudokite prietaiso esant aukštai temperatūrai ar su atidarytu elementų angos dangteliu. Jei iš elemento ištekėjo elektrolitų masė, nuvalykite ją drėgna šluoste ir išmeskite elementą. Jei elektrolitų masės pateko į akis, nedelsiant kreipkitės į gydytoją.
- Prietaisas yra saugiai izoliuotas ir patikrintas. Jis atitinka Europos sąjungos 2004/108/EC direktyvos reikalavimus dėl elektromagnetinio suderinamumo ir ES 2006/95/EC direktyvą dėl žemos įtampos.



Neišmeskite panaudotų elementų ar neveikiančių įkraunamų elementų kartu su buitinėmis atliekomis. Pašalinkite juos, kaip to reikalauja vietos įstatymai.

TRIMERIO NAUDOJIMAS PIRMA KARTĄ

- Pastumkite elementų angos dangtelį (1a pav.), kad pasiektumėte elementų įdėjimo skyrelį.
- Įdėkite elementą į angą, kad neigiamas elemento polius (-) būtų 1 paveikslė rodykle parodytoje pusėje.
- Uždarykite elementų įdėjimo skyrelį, uždėdami ir pastumdami dangtelį. (1b pav.).
- Įjunkite prietaisą, naudodami įjungimo/išjungimo mygtuką (2a pav.), o po naudojimo - išjunkite jį (2b pav.).

PRIETAISO VALYMAS IR PRIEŽIŪRA

- Nemerkite prietaiso į vandenį.
- Po kiekvieno plaukų kirpimo, išvalykite plaukų kantavimo mašinėlės peiliukus specialiu šepetėliu.
- Prietaisą nuvalykite minkšta, šiek tiek drėgna šluoste.
- Nenaudokite tirpiklių ar šveitiklių.
- Siekiant, kad peiliukai kirptų gerai kuo ilgiau, labai svarbu dažnai juos sutepti specialia alyva (3 pav.).

NEBENAUDOJAMŲ PRIETAISŲ PAŠALINIMAS ES ŠALYSE



Neišmeskite prietaiso kartu su buitinėmis atliekomis. Pagal ES direktyvose reglamentuojamas elektros ir elektronikos prietaisų pašalinimo taisykles, tokie prietaisai nemokamai priimami vietiniuose atliekų surinkimo punktuose ar perdėbimo centruose. Tinkamas atliekų šalinimas užtikrina aplinkos apsaugą ir užkerta kelią bet kokiai galimai žalingų atliekų įtakai žmonėms ir aplinkai.

NEBENAUDOJAMŲ PRIETAISŲ PAŠALINIMAS NE ES ŠALYSE

Nebenaudojamą prietaisą prašome pašalinti nekenksmingu aplinkai būdu.

**UAB „Krinona“ autorizuotas techninės
priežiūros (serviso) centras
Neries krantinė 18, Kaunas
tel.: (8-37) 215104**