

**IŠMANUSIS GRILIO TERMOMETRAS ZYLE**

**EASYBBQPro3, EASYBBQPro4**

**NAUDOTOJO VADOVAS**

**ORIGINALIOSIOS NAUDOJIMO INSTRUKCIJOS**

## Atsisiųskite išmaniają programėlę mobiliesiems įrenginiams

„Appstore“ arba „Google Play“ paieškos laukelyje įveskite „**ieasyBBQ**“ arba nuskaitykite toliau pateiktą QR kodą savo išmaniuoju įrenginiu. Atsisiųskite ir įdiekite nemokamą išmaniają programėlę.

Patikrinkite, ar jūsų mobilusis įrenginys atitinka toliau nurodytus reikalavimus:

Tinka „iPhone 4S“ ar naujesniems modeliams.  
5 kartos „iPod touch“, 3 kartos „iPad“ ir naujesniems modeliams, visiems „iPad“ mini modeliams.  
Mobiliesiems įrenginiams naudojančiams 4.3 versijos ar naujesnę „Android“ programinę įrangą ir turintiems 4.0 „Bluetooth“ versiją.

iOS

Android



## Prietaiso įjungimas ir išjungimas

Paspauskite ir palaikykite išjungto prietaiso įjungimo mygtuką 3 sekundes prietaisui įjungti. LCD skystųjų kristalų ekrane pasirodys užrašas „On“ ir pasigirs garsinis signalas. Kartokite minėtus veiksmus prietaisui išjungti. Jei prie prietaiso nėra prijungto termometro, minėtas prietaisas išsijungs – automatiškai.

## Prietaiso ir mobiliojo įrenginio susiejimas

1. Įjunkite mobilųjį įrenginį ir įgalinkite „Bluetooth“ ryšio funkciją.
2. Paleiskite išmaniają programėlę mobiliesiems įrenginiams ir sekite programėlės vedlio pateiktas nuorodas prietaisui ir mobiliajam įrenginiui susieti. Paspauskite prietaiso susiejimo, išpėjamojo signalo išjungimo mygtuką (prietaiso viršutinėje dalyje).
3. Prietaisas susietas sėkmingai.

*Susietas prietaisas ir mobilusis įrenginys susijungia automatiškai ir jums nereikia kartoti minėtų veiksmų, nebent norėsite naudoti kitą mobilųjį įrenginį.*

## GARANTINIO APTARNAVIMO SUTARTIS

Prekės pavadinimas

Modelis

Serijos numeris (nurodyti, jei yra)

Pardavimo data: 20 \_\_\_\_\_ mėn. \_\_\_\_\_ d. Kaina \_\_\_\_\_

Garantinis laikotarpis mėnesiais:  12  24  36  48 Pardavėjas

Garantinis laikotarpis profesionaliai technikai - 12 mėn. Pardavėjo parašas

### GARANTIJOS SĄLYGOS

- Pristatant prekę „Krinona“ serviso centras į privalo būti išvalyta. Transportuojant kurjerių pagalba prekė turi būti suviliama saugų transportavimą užtikrinančioje pakuotėje.
- Prieš pradėdami naudotis preke, privaloma rekomenduojame perskaityti prekes Vartotojo vadovą ir juo vadovautis. Vartotojo vadovą galite rasti [www.krinona.lt](http://www.krinona.lt). Papildomos informacijos apie prekes naudojimą raskite Youtube.com nurodydami prekes modelį ir/arba pavadinimą.
- Gedimo atveju, pirkėjas gali kreiptis į „Krinona“ servisą arba prekes pardavėją.
- Garantinis terminas pradėdamas skaičiuoti nuo prekės įsigijimo dienos ir baigiasi LR įstatymų numatyta tvarka, jeigu prekės įsigijimo sutartis nenumato kitaip.
- Pirkėjas, pristatydamas prekę garantiniam aptarnavimui, privalo pateikti prekės įsigijimo faktą patvirtinantį dokumentą.
- Prekės skirtas TIK BUITINIAM NAUDOJIMUI, pardavėjas pasilieka teisę netaikyti garantinių įsipareigojimų jei buitiniam naudojimui skirta prekė buvo naudojama komerciniams tikslams t.y. naudojama pajamoms gauti ar perleista tretiam asmeniui nuomos pagrindu.
- Suremontavus arba paleitus sugedusią prekę, garantinis terminas ir sąlygos galioja likusį garantijos laiką, bet ne trumpiau nei 3 mėn.
- Prekės apvalas / dangos pakitimai ar kosmetiniai paviršiaus pažeidimai, atsiradę eksploatacijos eigoje, nesilioni gamykliniu defektu.
- Pardavėjas neįsipareigoja duoti pakaitinį įrenginį ar atlyginti menamą žalą dėl negalėjimo naudotis preke garantinio aptarnavimo atveju.
- Pardavėjas šias garantines sąlygas užtikrina tik Lietuvos teritorijoje.
- Nesant techniniam galimybioms sugedusių prekių pataisyti, prekė keičiama nauja ne prastesnių techninių parametrų preke arba už ją grąžinami pinigai (pinigų grąžinimo atveju privaloma grąžinti pilną komplektą iškyrus pakuotę).
- Fizinį asmenų įsigijoms prekėms taikomas 24 mėn. o juridinių asmenų 12 mėn. garantinio aptarnavimo terminas. (Pardavėjas pasilieka teisę nustatyti ilgesnį garantinį terminą), bet eksploatacinio dalims, kurių techninės charakteristikos tiesiogiai priklauso nuo eksploatacijos intensyvumo ir kinta eksploatacijos eigoje, priklausomai nuo naudojimo intensyvumo ir įpročių garantija gali būti apribota\*

### GARANTIJĄ NĖRA TAIKOMĄ:

- Mechaniški pažeidimai ar ne UAB „Krinona“ įgalotame servise ardytai / sąmoningai sugadinti prekė.
- Prekė, kuri buvo naudojama ne pagal paskirtį, įskaitant buitinių prietaisų naudojimą komerciniams tikslams.
- Prekė, kurios gedimas atsirado dėl pirkėjo kaltės, įskaitant netinkamo (lieto) vandens naudojimo sukeltas pasekmes (užkalkėjimas), įrenginio vidų pateikijį skystį, statybinės dulkes, svetimkūnius, vibzūžius ir kt.
- Prekė, kurios gedimas atsirado dėl aplinkos veiksnių (lietus, gaisro, potvynio, vėjo ar sniego, viršįtampių el. tinkle).
- Programiniai įrangai, parduodamai kartu su preke.
- Filtrams, plastmasiniams indams, antgalams, žarnoms, pakuokams, eselėms, sieteliams, tinkleliams, dirželiams, goframs, nuotolinio valdymo pultams, prekių priedams ir dalims bei mazgams, kurių eksploatacinio laiko yra ribotas ir tiesiogiai priklauso nuo eksploatacijos intensyvumo bei įpročių.

\*Baterijoms / akumuliatoriams taikomas 6 mėn. garantinis terminas, po jo eksploatacijos eigoje baterijos / akumuliatoriaus techninės charakteristikos ir savybės gali natūraliai prastėti, bet tai nebus traktuojama kaip gamyklinis defektas. Tai tiesiog natūrali eksploatacijos pasekmė.

GARANTINIS REMONTAS ATLIKAMAS  
UAB „Krinona“, Raudondvario pl. 162, LT47174, Kaunas.  
Tel. 8 640 33213 / 8 655 94090  
el. paštas - servisas@krinona.lt

## Prietaiso naudojimo išlygos

(1) Prietaisas nesukelia pavojingų trikdžių aplinkiniams prietaisams ir (2) kitų prietaisų keliami trikdžiai, įskaitant galimus pavojingus trikdžius, nesukels pavojingos prietaiso reakcijos.

„App store“ yra „Apple Inc“ trečiųjų šalių paslaugų ženklas. „Google play“ yra „Google Inc“ trečiųjų šalių paslaugų ženklas.

## Atitarnavusių elektrinių prietaisų išmetimas



Pagal 2012/19/ES direktyvos dėl elektros ir elektroninės įrangos atliekų nuostatas, draudžiama atitarnavusius elektrinius prietaisus išmesti kartu su buitinėmis atliekomis. Atskirai juos perdirbkite, kad būtų pakartotinai panaudojamos prietaisus sudarančios medžiagos ir sumažinama aplinkai bei sveikatai daroma žala.

Ant prietaiso esantis perbrauktos šiukšlių dėžės simbolis primena apie tinkamą prietaiso perdirbimą. Jei prietaisas naudoja akumuliatorių arba išimamas baterijas, pirmiausia išimkite jas iš prietaiso ir tinkamai jas išmeskite.

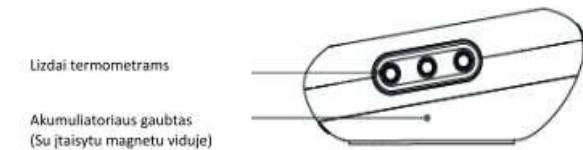
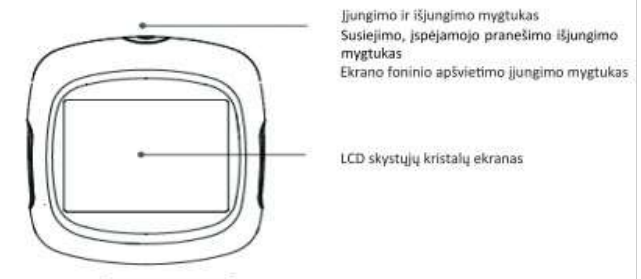
Norėdami sužinoti daugiau apie tinkamą atitarnavusių prietaisų ir/ar senų baterijų išmetimą, kreipkitės į vietines valdžios institucijas.

Apie „Zyle“ Youtube:



UAB „Krinona“ autorizuotas techninės priežiūros (serviso) centras  
Raudondvario pl. 162, Kaunas  
Tel.: (8-37) 215104, mob.tel. 8 640 33213, 8 655 94090  
Daugiau informacijos: [www.krinona.lt](http://www.krinona.lt)  
Importuotojas: UAB „Krinona“, A. Strazdo g. 70, Kaunas. Tel. 8 649 40000

## Prietaiso apžvalga



*Prietaise įrengti 6 lizdai maisto termometrams. Prietaisas gali atvaizduoti 6 skirtingų termometrų tiekiamus rodmenis vienu metu.*

*Prietaisas tiekiamas kartu su 2 maisto termometrais. Norėdami įsigyti papildomų maisto termometrų, kreipkitės į jūsų vietoje veikiančią tiekėją.*

## Mėgaukitės maisto ruošimu

Pasirinkite kiekvienu termometru ruošiamo maisto tipą ir prietaisas ekrane pateiks numatytą temperatūrą.

Ruošiamam patiekalui pasiekus numatytą temperatūrą, prietaisas pateiks įspėjamąjį signalą.



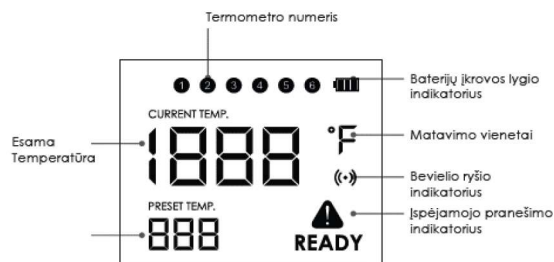
Atvaizduojama vartotojo sąsaja gali pasikeisti atnaujinus išmaniąją programėlę. Sekite išmaniojoje programėlėje pateiktas nuorodas.

### Termometro spalvos parinktys



Naudojant kelis maisto termometrus vienu metu, gali būti sunku atskirti vieną termometrą nuo kito. Išmaniojoje programėlėje vartotojai gali pasirinkti ir pritaikyti norimą spalvą kiekvienam termometrui. Galite rinktis vieną iš 6 skirtingų spalvų. Tai leidžia vartotojams pasirinkti, pritaikyti ir atvaizduoti maisto termometro spalvą prietaiso ekrane.

Gamintojas siūlo įsigyti 6 skirtingų spalvų maisto termometrų.



### Baterijų įdėjimas

Šis prietaisas naudoja 2 AA dydžio baterijas. Patikrinkite, ar baterijų poliai įstatyti reikiama kryptimi. Stebėkite polių žymas prietaiso viduje.



### Maisto termometrų prijungimas

Įjungus prietaisą, minėtas prietaisas automatiškai nustatys prijungtų maisto termometrų skaičių. Ekrane, vienas po kito, pasirodys prijungtų maisto termometrų indikatoriai, nuo 1 iki 6.

Įstatykite maisto termometrą į numatytą ruošti patiekalą. Norėdami tinkamai išmatuoti ruošiamo maisto temperatūrą, įkiškite priekinį maisto termometro galą į numatyto ruošti patiekalo vidurį.

Įjungus prietaisą, minėtas prietaisas automatiškai nustatys prijungtų maisto termometrų skaičių. Ekrane, vienas po kito, pasirodys prijungtų maisto termometrų indikatoriai, nuo 1 iki 6.

Įstatykite maisto termometrą į numatytą ruošti patiekalą. Norėdami tinkamai išmatuoti ruošiamo maisto temperatūrą, įkiškite priekinį maisto termometro galą į numatyto ruošti patiekalo vidurį.

### ĮSPĖJIMAI

Atminkite, maisto termometro sudedamųjų dalių atsparumas karščiui skiriasi. Kišti maisto termometrą į atvirą liepsną – **draudžiama**.

Kišti maisto termometro apvalkalą į orkaitę – **draudžiama**. Gresia išsilydymo pavojus!

