

Zyle

ORIGINALIOSIOS NAUDOJIMO
INSTRUKCIJOS

NAUDOJIMO VADOVAS

DIFUZORIUS

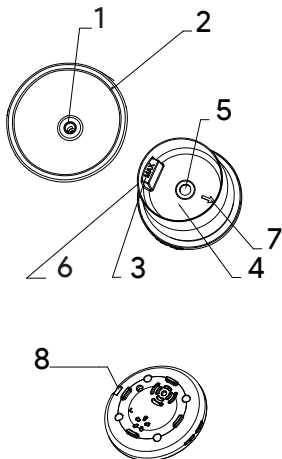
ZY0673GD



Specifikacijos

Produktas_____Difuzorius
Įtampa_____DC 24V
Galia_____9W
Rūko purškimo tūris____20±5ml/h
Vandens talpa_____150 ml
Produkto dydis_____Φ113x176

- 1.Purškimo anga
- 2.Dekoratyvinis dangtelis
- 3.Maksimali vandens lygio linija
- 4.Vandens talpa
- 5.Osciliatoriaus diskas
- 6.Ventiliacijos anga
- 7.Vandens išleidimo krypties rodyklė
- 8.Nuolatinės srovės lizdas



Eksplotavimo tvarka ir funkcijų įvadas

Svarbūs nurodymai prieš naudojimą:

Pastatykite prietaisą ant lygaus paviršiaus.
Visada pilkite kambario temperatūros vandenį iš čiaupo.
Rekomenduojama naudoti vandenyje tirpstančius eterinius aliejus. Dėl papildomos informacijos kreipkitės į vietinį pardavėją.

Budėjimo režimas prijungus prie elektros tinklo arba pripildžius vandens po apsaugos nuo vandens trūkumo.

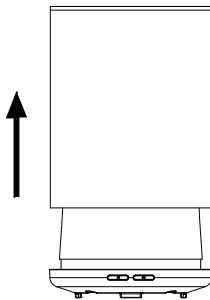
Jei dirbant prietaisui, jis apvirsta, į vidinę jo erdvę gali patekti skysčio.

Atjunkite maitinimo šaltinį ir ištuštinkite visą vandenį, leiskite prietaisui stovėti gerai vėdinamoje vietoje bent 3 dienas.

Jei kiltų daugiau problemų, kreipkitės pagalbos į vietinį pardavėją.

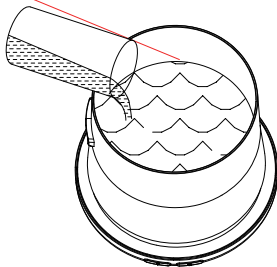
Eksplotavimo tvarka

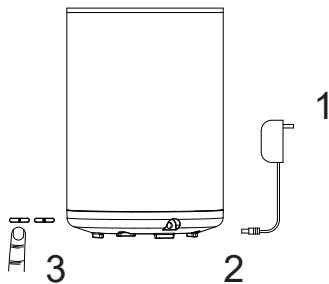

1. Nuimkite dangtelį.



**NEVIRŠYKITE MAKSIMALIOS
VANDENS LYGIO LINIJOS**

2. Pripildykite vandens talpą vandeniu.






3, Uždėkite dangtelį.

4. Prijunkite laidą prie maitinimo lizdo ir įjunkite prietaisą.

Pastaba: eksploatacijos metu neverskite, nejudinkite ir nebandykite prietaiso ištuštinti ar pripildyti.



Funkcijų įvadas

Veikimo procedūra: Prietaisas yra budėjimo režime po prijungimo prie elektros tinklo arba vandens pripildymo po apsaugos nuo vandens trūkumo.

Rūko mygtukas : 

1-as paspaudimas: rūko sukimasis (15 min. besisukantis rūkas, tada pasikeičia į 1 min. purškiamą rūką, ciklas kartojasi)

2-as paspaudimas: nuolatinis rūkas

3-ias paspaudimas: pertraukiamas rūkas (30 sekundžių įjungtas ir 30 sekundžių išjungtas)

4-asis paspaudimas: rūkas išjungtas

Šviesos mygtukas: 

1-as paspaudimas: įjungiami šalta balta šviesa.

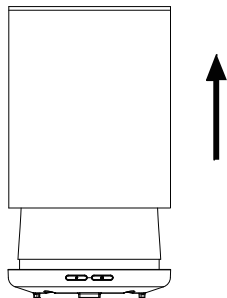
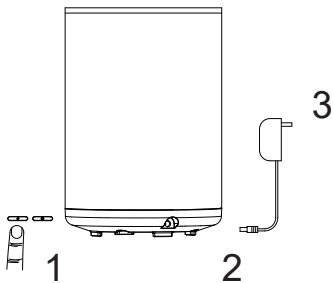
2-as paspaudimas: Įjungiami spalvas keičianti šviesa

3-ias paspaudimas: Fiksuota spalva

4-asis paspaudimas: Šviesa išjungta



Techninė priežiūra

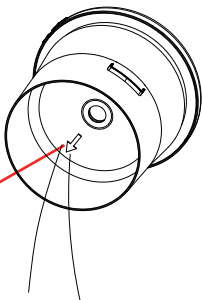


1. Išjunkite prietaisą ir atjunkite laidą nuo maitinimo lizdo.

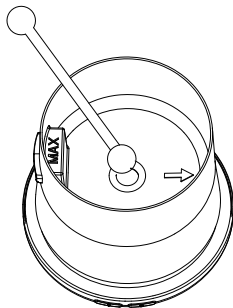
2. Nuimkite dangtelį.

3. Išleiskite vandenį per vandens išleidimo griovelį.

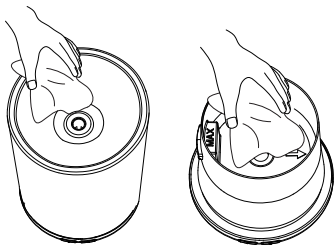
Pilkite vandenį šia kryptimi



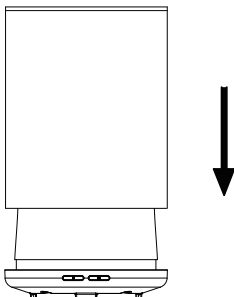
4. Įrenginį valykite švaria šluoste.



5. Siūlome prietaisą valyti kas 3 dienas.



6. Uždenkite dekoratyvinį dangtelį ir pastatykite įrenginį į vėsią vietą.





Atsargumo priemonės

Problemų šalinimas

Prieš kreipdamiesi dėl remonto, patikrinkite šiuos dalykus:

Problema	Galima priežastis	Sprendimas
Nėra rūko arba nepakankamas rūko kiekis	Maitinimo šaltinis neprijungtas	Prijunkite maitinimą ir paspauskite įjungimo mygtuką
	Nepakankamas vandens kiekis	Pripilkite pakankamą kiekį vandens
	Per didelis vandens kiekis (daugiau kaip 150 ml)	Nupilkite vandens perteklių
	Dangtelį užstoja vandens plėvelė arba kiti daiktai	Išvalykite šluoste ir pasirūpinkite, kad ventiliacijos angos būtų švarios
	Keramikinis diskas sensta po maždaug 8000 valandų darbo.	Kreipkitės į autorizuotą servisą

- Šios naudojimo instrukcijos tikslas - užtikrinti teisingą ir saugų naudojimą ir išvengti žalos sau ir kitiems.
- Prieš naudodami prietaisą atidžiai perskaitykite šias atsargumo priemones, kad užtikrintumėte teisingą ir saugų prietaiso naudojimą.
- Perskaitytę šią instrukciją, saugokite ją ateičiai.



Tai įspėjimas ir raginimas laikytis atsargumo priemonių.



Tai reiškia "draudžiamas dalykas"!



Tai reiškia "privalomas dalykas, kurio reikia laikytis".

Esant neįprastoms situacijoms, pavyzdžiui dūmams ir kakfonijai, bet koks tolesnis naudojimas gali sukelti nelaimingą atsitikimą, pavyzdžiui, gaisrą arba elektros smūgį. Turėtumėte atjungti laidą ir nedelsdami kreiptis į autorizuotą servisą.

Laikykite prietaisą vaikams nepasiekiamoje vietoje, kad išvengtumėte bet kokių sužalojimų ar elektros smūgio.



Nepilkite į kamerą rūgštinių-šarmų cheminių medžiagų, nes kitaip sutrumpės prietaiso eksploatavimo laikas.

Įrenginio darbui naudokite tik originalų pateiktą adapterį. ZY0673GD

Maitinimas: DC 24V, 500mA

Neišardykite, nepertvarkykite ir neremontuokite įrenginio patys. Vidiniam patikrinimui ir

remontui kreipkitės į autorizuotą servisą.

Nenaudokite šio prietaiso, kai sieniniai kištukiniai lizdai yra laisvi ir nelaiko kištuko.

Nenaudokite koroziją sukeliančių ploviklių prietaisui valyti.



Techninės priežiūros metu išjunkite prietaisą ir atjunkite adapterį.

Saugumo sumetimais, išjungę šį prietaisą, ištraukite maitinimo kištuką iš elektros tinklo.

Nelieskite maitinimo kištuko drėgnomis rankomis, kitaip gali ištikti elektros smūgis.

Niekada neapvyniokite adapterio audiniu ar popieriumi, nes kitaip jis negalės tinkamai išsklaidyti šilumos, dėl to gali išsilydyti arba sukelti gaisrą. Veikimo metu nenuimkite dangtelio ir nedėkite daiktų į rūko kamerą.



Nekiškite piršto į rūko kamerą, kitaip galite susižeisti.

Šį prietaisą gali naudoti vaikai nuo 8 metų ir vyresni bei asmenys, kurių fizinės, jutiminės ar protinės galimybės yra ribotos arba kuriems trūksta

patirties ir žinių, jei jie buvo prižiūrimi arba instruktuojami, kaip saugiai naudotis prietaisais, ir supranta su tuo susijusius pavojus. Vaikai negali žaisti su prietaisais. Vaikai be priežiūros negali atlikti valymo ir naudotojo priežiūros darbų. Prietaisą galima naudoti tik su rekomenduojama garinimo terpe.

Naudojant kitas medžiagas, gali kilti toksiškumo arba gaisro pavojus.

APLINKAI DRAUGIŠKAS PRIETAISO PERDIRBIMAS



DĒMESIO: elektriniai prietaisai negali būti išmetami kartu su kitomis buitinėmis atliekomis.

Elektriniuose prietaisuose yra naudingų perdirbamų medžiagų. Kai prietaisas nebebus tinkamas naudoti, prašome pristatyti jį į tinkamą perdirbimo punktą. Susisiekite su vietine atliekų tvarkymo įmone dėl papildomos informacijos.

Apie „Zyle“ Youtube



GARANTINIO APTARNAVIMO SUTARTIS

.....
Prekės pavadinimas

.....
Modelis

.....
Serijos numeris (nurodyti, jei yra)

Pardavimo data: 20..... mėn.d.

Kaina

Garantinis laikotarpis mėnesiais: 12 24 36 48

Garantinis laikotarpis profesionaliai technikai - 12 mėn.

.....
Pardavėjas

.....
Pardavėjo parašas

GARANTIJOS SĄLYGOS

• Pristatant prekę į „Krinona“ seviso centrą, ji privalo būti išvalyta. Transportuojant kurjerių pagalba prekė turi būti siunčiama saugų transportavimą užtikrinančioje pakuotėje.

- Prieš pradėdant naudotis preke, primygtinai rekomenduojame perskaityti prekės Vartotojo vadovą ir juo vadovautis. Vartotojo vadovą galite rasti www.krinona.lt. Papildomos informacijos apie prekės naudojimą ieškokite [Youtube.com](https://www.youtube.com) nurodydami prekės modelį ir/arba pavadinimą.
- Gedimo atveju, pirkėjas gali kreiptis į „Krinoną“ servisą arba prekės pardavėją.
- Garantinis terminas pradėdamas skaičiuoti nuo prekės įsigijimo dienos ir baigiasi LR įstatymų numatyta tvarka, jeigu prekės įsigijimo sutartis nenumato kitaip.
- Pirkėjas, pristatydamas prekę garantiniam aptarnavimui, privalo pateikti prekės įsigijimo faktą patvirtinantį dokumentą.
- Prekės skirtos TIK BUITINIAM NAUDOJIMUI, pardavėjas pasilieka teisę netaikyti garantinių įsipareigojimų jei buitiniam naudojimui skirta prekė buvo naudojama komerciniais tikslais t.y. naudojama pajamoms gauti ar perleista tretiesiems asmenims nuomos pagrindu.
- Suremontavus arba pakeitus sugedusią prekę, garantijos terminas ir sąlygos galioja likusį garantijos laiką, bet ne trumpiau nei 3 mėn.
- Prekės spalvos / dangos pakitimai ar kosmetiniai paviršiaus pažeidimai, atsiradę eksploatacijos eigoje, nelaikomi gamykliniu defektu.
- Pardavėjas neįsipareigoja duoti pakaitinį įrenginį ar atlyginti menamą žalą dėl negalėjimo naudotis preke garantinio aptarnavimo atveju.
- Pardavėjas šias garantines sąlygas užtikrina tik Lietuvos teritorijoje.
- Nesant techninėms galimybėms sugedusią prekę pataisyti, prekė keičiama nauja ne prastesnių techninių parametrų preke arba už ją grąžinami pinigai (pinigų grąžinimo atveju privaloma grąžinti pilną komplektą išskyrus pakuotę).
- Fizinį asmenų įsigytoms prekėms taikomas 24 mėn, o juridinių asmenų 12 mėn. garantinio aptarnavimo terminas, (Pardavėjas pasilieka teisę nustatyti ilgesnį garantinį terminą), bet eksploatacinėms dalims, kurių techninės charakteristikos tiesiogiai priklauso nuo eksploatacijos intensyvumo ir kinta eksploatacijos eigoje, priklausomai nuo naudojimo intensyvumo ir įpročių garantija gali būti apribota*

Garantija nėra taikoma:

- Mechanškai pažeistai ar ne UAB "Krinona" įgaliotame servise ardytai / sąmoningai sugadintai prekei.
- Prekei, kuri buvo naudojama ne pagal paskirtį, įskaitant buitinių prietaisų naudojimą komerciniams tikslams.
- Prekei, kurios gedimas atsirado dėl pirkėjo kaltės, įskaitant netinkamo (kieto) vandens naudojimo sukeltas pasekmes (užkalkėjimas), į įrenginio vidų patekusį skystį, statybines dulkes, svetimkūnius, vabzdžius ir kt.
- Prekei, kurios gedimas atsirado dėl aplinkos veiksnių (lietaus, gaisro, potvynio, vėjo ar sniego, viršįtampių el. tinkle).
- Programinei įrangai, parduodamai kartu su preke.
- Filtrams, plastmasiniams indams, antgaliams, žarnoms, peiliukams, ašelėms, sieteliams, tinkleliams, dirželiams, gofroms, nuotolinio valdymo pultams, prekių priedams ir dalims bei mazgams, kurių eksploatavimo laikas yra ribotas ir tiesiogiai priklauso nuo eksploatacijos intensyvumo bei įpročių.

*Baterijoms / akumuliatoriams taikomas 6 mėn. garantinis terminas, po jo eksploatacijos eigoje baterijos / akumuliatoriaus techninės charakteristikos ir savybės gali natūraliai prastėti, bet tai nebus traktuojama kaip gamyklinis defektas. Tai tiesiog natūrali eksploatacijos pasekmė.

GARANTINIS REMONTAS ATLIEKAMAS

UAB „Krinona“, Raudondvario pl. 162, LT47174, Kaunas.

Tel. +370 640 33213 / +370 655 94090

el. paštas - servisas@krinona.lt