

# Zyle

**Elektrinė orkaitė  
ZY525EO 25L**

**NAUDOTOJO VADOVAS  
ORIGINALIOSIOS NAUDOJIMO INSTRUKCIJOS**



Daugiau apie Zyle – Youtube.com:



## SVARBIOS APSAUGOS PRIEMONĖS

Naudojant elektros prietaisus visada reikia laikytis pagrindinių atsargumo priemonių, pvz:

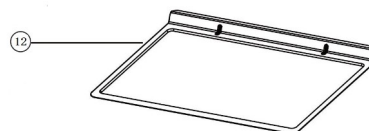
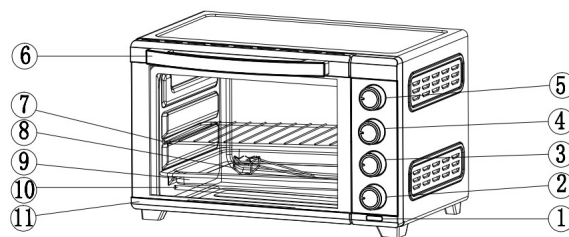
1. Prieš naudodami ar valydami perskaitykite visas instrukcijas.
2. Būtina atidžiai prižiūrėti, kai bet koks prietaisas naudojamas šalia vaikų.
3. Nemerškite laido, kištuko ar bet kurios prietaiso dalies į vandenį ar kitus skysčius.
4. Neleiskite, kad laidas kabotų ant stalo ar stalviršio krašto arba liestų karštus paviršius.
5. Nenaudokite prietaiso su pažeistu laidu ar kištuku arba po to, kai prietaisas sugedo ar buvo kaip nors pažeistas. Jei prietaisas sugadintas ar sugedęs, neremontuokite patys, jei maitinimo laidas ar kištukas nutrūkęs ar sugadintas, neremontuokite ir nekeiskite patys, siųskite prietaisą į autorizuotą servisą, kad jis būtų sutvarkytas.
6. Eksploatuodami orkaitę, iš visų orkaitės pusių palikite bent 4 colių (10 cm) tarpą, kad orkaitėje galėtų tinkamai cirkuliuoti oras.
7. Norėdami atjungti, prieš ištraukdami kištuką pasukite valdiklį į padėtį OFF (išjungta).
8. Kai nenaudojate ir prieš valydami ištraukite kištuką iš elektros lizdo. Visada laikykite už kištuko, bet niekada netraukite už laido.
9. Prieš uždėdami ar nuimdami dalis ir prieš valydami leiskite prietaisui atvėsti
10. Judinant prietaisą, kuriame yra karšto aliejaus ar maisto produktų, reikia elgtis itin atsargiai.
11. Neuždenkite jokios orkaitės dalies, nes orkaitė gali perkaisti.
12. Nedėkite ant orkaitės jokių daiktų ir neuždenkite orkaitės.
13. Būkite itin atsargūs išimdami padėklą arba šalindami karštus riebalus ar kitus karštus skysčius.
14. Niekada nepalikite veikiančio prietaiso be priežiūros.
15. Į prietaisą negalima dėti per didelių maisto produktų ar metalinių indų, nes jie gali sukelti gaisrą arba elektros smūgio pavojų.
16. Naudojant indus, pagamintus ne iš kvalifikuoto metalo ar kvalifikuotos keramikos, reikia būti itin atsargiems.
17. Į orkaitę nedėkite jokių toliau išvardytų medžiagų: plastiko, popieriaus ar bet ko panašaus.
18. Šioje orkaitėje nenaudokite jokių kitų priedų, išskyrus gamintojo rekomenduojamus priedus.
19. Dėdami ar išimdami daiktus iš karštos orkaitės visada mūvėkite apsaugines pirštines.
20. Nenaudokite šio prietaiso jokiai kitai, nei numatyta, paskirčiai.
21. Šis prietaisas skirtas tik NAMŲ NAUDOJIMUI.
22. Stiklinės durelės yra sunkios, laikykite rankeną, kol durelės visiškai atsidarys, neleiskite durelėms užsidaryti pačioms.
23. Šis prietaisas neskirtas naudoti vaikams.
24. Šis prietaisas neskirtas naudoti asmenims su ribotomis fizinėmis, jutiminėmis ar protinėmis galimybėmis arba neturintiems patirties ir žinių, nebent už jų saugumą atsakingas asmuo juos prižiūrėtų arba instruktuočiau dėl prietaiso naudojimo.
25. Šio prietaiso paviršiaus temperatūra yra aukšta naudojimo metu ir po jo, nelieskite.
26. Šio prietaiso negalima naudoti su išoriniu laikmačiu arba nuotolinio valdymo pultu.

### **PRIEDAI:**

- \* Kepimo skarda.
- \* Kepimo stovas.
- \* Skardos rankena.
- \* Trupinių skarda.

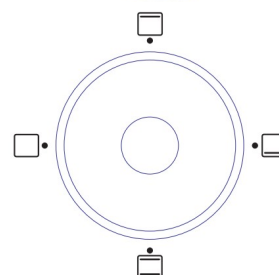
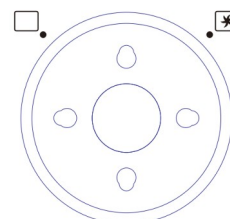
## KOMPONENTŲ SĄRAŠAS:

1. Orkaitės indikatorius
2. Laikmatis
3. Funkcijų valdiklis
4. Temperatūros valdiklis
5. Konvekcijos valdiklis
6. Durų rankena
7. Kepimo lentyna
8. Skardos rankena
9. Kepimo skarda
10. Kaitinimo elementai
11. Durų rėmas
12. Trupinių skarda



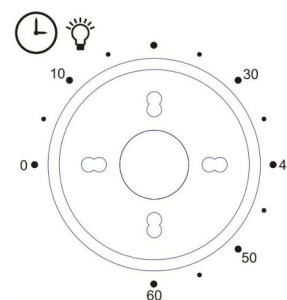
### Konvekcijos valdiklis.

1. Konvekcija išjungta.
2. Konvekcija įjungta.



### Funkcijų valdiklis.

1. Išjungta.
2. Kaitinimas iš viršaus.
3. Kaitinimas iš apačios.
4. Kaitinimas iš viršaus ir apačios.



### Laikmatis ir lempos valdiklis.

1. Kai laikmatis įjungtas, lempa orkaitėje dega, orkaitė galima naudotis.
2. Kai laikmatis yra išjungtas ir lempa nedega, orkaitė neveiks.

## PRIEŠ NAUDOJIMĄ

- Užtikrinkite, kad aplink orkaitę būtų pakankama ventiliacija.
- Prieš naudodami orkaitę įsitikinkite, kad ji yra visiškai sausa.
- Orkaitės negalima statyti ant neapdirbto medinio paviršiaus. Orkaitę statykite ant karščiui atsparaus paviršiaus.
- Orkaitės kojelės gali palikti šiek tiek žymių ant stalo, jei taip atsitiktų, pašalinkite žymes drėgna šluoste.

## ORKAITĖS NAUDOJIMAS.

- Pasukite termostato ratuką pagal laikrodžio rodyklę iki norimos temperatūros.
- Pasukite funkcijų ratuką į norimą padėtį.
- Pasukite laikmačio ratuką pagal laikrodžio rodyklę į pageidaujamą gaminimo trukmę.
- Vidinė lemputė ir maitinimo lemputė užsidegs, kai laikmatis bus įjungtas, ir užges, kai laikmatis bus išjungtas.
- Pasibaigus gaminimo laikui, laikmatis automatiškai išsijungs ir suskambės skambutis.
- Jei gaminimas baigiamas anksčiau nei nustatytas gaminimo laikas, atsukite laikmatį į padėtį OFF, kad išjungtumėte orkaitę.
- Pirmą kartą naudojant šią orkaitę, iš orkaitės gali išeiti šiek tiek šviesių dūmų, tai normalu. Po 5-10 minučių dūmai išnyks.
- Norint pasiekti geresnių kepimo rezultatų, rekomenduojama orkaitę iš anksto įkaitinti apie 10-15 minučių.

## GRILL KEPIMAS.

- Palikite dureles atidarytas.
- Pasukite valdiklį į GRILL nustatymą (viršutinis kaitinimas).
- Patariama naudoti konvekcijos funkciją.
- Pasukite temperatūros pasirinkimo ratuką į 230 °C.
- Pasukite laikmatį į pageidaujamą kepimo laiką.
- Baigę kepti su GRILL funkcija pasukite laikmatį atgal į OFF, kad orkaitė išsijungtų.

## PO NAUDOJIMO

- Išjunkite laikmatį atgal į padėtį OFF (išjungta).
- Pasukite funkcijos valdiklį į padėtį OFF.
- Pasukite konvekcijos valdiklį į padėtį OFF.
- Išjunkite prietaisą iš elektros lizdo.
- Prieš valydami ar atlikdami bet kokią priežiūrą palaukite, kol orkaitė visiškai atvės.

## PRIEŽIŪRA IR VALYMAS

- Prieš valydami atjunkite prietaisą nuo elektros tinklo ir leiskite jam atvėsti.
- Nemerkite prietaiso į vandenį. Visus paviršius galima valyti švaria drėgna šluoste.
- Jei dėmių vis tiek atsiranda, rekomenduojama naudoti muilą.
- Nenaudokite abrazyvinių valiklių ar aštrių įrankių prietaisui valyti.
- Vidinę kamerą valykite švaria drėgna šluoste.

**Dėl nuolatinio gaminių funkcijų ir dizaino tobulinimo pasiliegame teisę atlikti gaminio pakeitimus be išankstinio įspėjimo.**

## Aplinka

Pasibaigus prietaiso tarnavimo laikui, neišmeskite jo kartu su buitinėmis atliekomis, atiduokite jį oficialų surinkimo punktą perdirbimui. Tai darydami prisidedate prie aplinkosaugos.

Teisingas gaminio šalinimas.



Šis ženklas rodo, kad šio gaminio negalima išmesti kartu su kitomis buitinėmis atliekomis visoje ES. Kad išvengtumėte galimos žalos aplinkai ar žmonių sveikatai dėl nekontroliuojamo atliekų šalinimo, perdirbkite jį atsakingai skatindami tvarų pakartotinių materialinių išteklių naudojimą. Norėdami grąžinti nebenaudojamą įrenginį, naudokite grąžinimo ir surinkimo sistemas arba susisiekite su pardavėju, iš kurio pirkote gaminį. Pardavėjas gali priimti prietaisą perdirbimui aplinkai draugišku būdu.

# GARANTINIO APTARNAVIMO SUTARTIS

Prekės pavadinimas

Modelis

Serijos numeris (nurodyti, jei yra)

Pardavimo data: 20 ..... mėn. ..... d. Kaina .....

Garantinis laikotarpis mėnesiais:  12  24  36  48 .....

Pardavėjas

Garantinis laikotarpis profesionaliai technikai - 12 mėn. ....

Pardavėjo parašas

## GARANTIJOS SĄLYGOS

- Pristatant prekę į „Krinona“ seviso centrą, ji privalo būti išvalyta. Transportuojant kurjerių pagalba prekė turi būti siunčiama saugų transportavimą užtikrinančioje pakuotėje.
- Prieš pradėdamas naudoti prekę, prilygtinai rekomenduojame perskaityti prekės Vartotojo vadovą ir juo vadovautis. Vartotojo vadovą galite rasti [www.krinona.lt](#). Papildomos informacijos apie prekės naudojimą ieškokite [Youtube.com](#) nurodydami prekės modelį ir/arba pavadinimą.
- Gedimo atveju, pirkėjas gali kreiptis į „Krinona“ servisą arba prekės pardavėją.
- Garantinis terminas pradėdamas skaičiuoti nuo prekės įsigijimo dienos ir baigiasi LR įstatymų numatyta tvarka, jeigu prekės įsigijimo sutartis nenumato kitaip.
- Pirkėjas, pristatydamas prekę garantiniam aptarnavimui, privalo pateikti prekės įsigijimo faktą patvirtinantį dokumentą.
- Prekės skirtos TIK BUITINIAM NAUDOJIMUI, pardavėjas pasilieka teisę netaikyti garantinių įsipareigojimų jei buitiniam naudojimui skirta prekė buvo naudojama komerciniais tikslais t.y. naudojama pajamoms gauti ar perleista tretiesiems asmenims nuomos pagrindu.
- Suremontavus arba pakeitus sugedusią prekę, garantijos terminas ir sąlygos galioja likusį garantijos laiką, bet ne trumpiau nei 3 mėn.
- Prekės spalvos / dangos pakitimai ar kosmetiniai paviršiaus pažeidimai, atsiradę eksploatacijos eigoje, nelaikomi gamykliniu defektu.
- Pardavėjas neįsipareigoja duoti pakaitinį įrenginį ar atlyginti menamą žalą dėl negalėjimo naudotis preke garantinio aptarnavimo atveju.
- Pardavėjas šias garantines sąlygas užtikrina tik Lietuvos teritorijoje.
- Nesant techninėms galimybėms sugedusią prekę pataisyti, prekė keičiama nauja ne prastesnių techninių parametrų preke arba už ją grąžinami pinigai (pinigų grąžinimo atveju privaloma grąžinti pilną komplektą išskyrus pakuotę).
- Fizinėms asmenims įsigytoms prekėms taikomas 24 mėn, o juridinių asmenų 12 mėn. garantinio aptarnavimo terminas, (Pardavėjas pasilieka teisę nustatyti ilgesnį garantinį terminą), bet eksploatacinėms dalims, kurių techninės charakteristikos tiesiogiai priklauso nuo eksploatacijos intensyvumo ir kinta eksploatacijos eigoje, priklausomai nuo naudojimo intensyvumo ir įpročių garantija gali būti apribota\*

### GARANTIJA NĖRA TAIKOMA:

- Mechanškai pažeistai ar ne UAB „Krinona“ įgaliotame servise ardytai / sąmoningai sugadintai prekei.
- Prekei, kuri buvo naudojama ne pagal paskirtį, įskaitant buitinių prietaisų naudojimą komerciniams tikslams.
- Prekei, kurios gedimas atsirado dėl pirkėjo kaltės, įskaitant netinkamo (kieto) vandens naudojimo sukeltas pasekmes (užkalkėjimas), į įrenginio vidų patekusį skystį, statybines dulkes, svetimkūnius, vabzdžius ir kt.
- Prekei, kurios gedimas atsirado dėl aplinkos veiksnių (lietaus, gaisro, potvynio, vėjo ar sniego, viršįtampių el. tinkle).
- Programinei įrangai, perduodamai kartu su preke.
- Filtrams, plastmasiniams indams, antgaliams, žarnoms, peiliukams, ašselėms, sieteliams, tinkleliams, dirželiams, gofoms, nuotolinio valdymo pultams, prekių priedams ir dalims bei mazgams, kurių eksploataavimo laikas yra ribotas ir tiesiogiai priklauso nuo eksploatacijos intensyvumo bei įpročių.

\*Baterijoms / akumuliatoriams taikomas 6 mėn. garantinis terminas, po jo eksploatacijos eigoje baterijos / akumuliatoriaus techninės charakteristikos ir savybės gali natūraliai prastėti, bet tai nebus traktuojama kaip gamyklinis defektas. Tai tiesiog natūrali eksploatacijos pasekmė.

## GARANTINIS REMONTAS ATLIEKAMAS

UAB „Krinona“, Raudondvario pl. 162, LT47174, Kaunas.

Tel. 8 640 33213 / 8 655 94090

el. paštas - [servisas@krinona.lt](mailto:servisas@krinona.lt)

