

Zyle

Elektrinė orkaitė su dviem kaitvietėmis

ZY538EO 38L

NAUDOTOJO VADOVAS

ORIGINALIOSIOS NAUDOJIMO INSTRUKCIJOS



Daugiau apie Zyle – Youtube.com:



220-240 V, 50/60 Hz 3200 W

Orkaitė 1600W, didelė kaitlentė 1000W, maža kaitlentė 600W

Prieš naudodami atidžiai perskaitykite instrukciją ir saugokite ateityje.

SVARBIOS SAUGOS PRIEMONĖS

Naudojant elektros prietaisus visada reikia laikytis pagrindinių atsargumo priemonių, pvz:

1. Prieš naudodami ar valydami prietaisą, perskaitykite visas instrukcijas.
2. Būtina atidi priežiūra, jei bet koks prietaisas yra naudojamas šalia vaikų.
3. Nemerkite laido, kištuko ar bet kurios prietaiso dalies į vandenį ar kitus skysčius.
4. Neleiskite, kad laidas kabotų ant stalo ar stalviršio krašto arba liestų karštus paviršius.
5. Nenaudokite prietaiso su pažeistu laidu ar kištuku arba po to, kai prietaisas sugedo ar buvo kaip nors pažeistas. Jei prietaisas sugadintas ar sugedęs, maitinimo laidas ar kištukas nutrūkęs ar sugadintas neremontuokite ir nekeiskite patys, siųskite prietaisą į autorizuotą servisą, kad jis būtų sutvarkytas.
6. Eksploatuodami orkaitę, iš visų orkaitės pusių palikite bent 10 cm tarpą, kad orkaitėje galėtų tinkamai cirkuliuoti oras.
7. Norėdami atjungti, prieš ištraukdami kištuką pasukite valdiklį į padėtį OFF (išjungta).
8. Kai nenaudojate prietaiso ir prieš jį valydami, ištraukite kištuką iš elektros lizdo. Traukdami visada laikykite už kištuko, niekada netraukite už laido.
9. Prieš uždėdami ar nuimdami dalis ir prieš valydami, leiskite prietaisui atvėsti.
10. Judinant prietaisą, kuriame yra karšto aliejaus ar maisto produktų, reikia elgtis itin atsargiai.
11. Neuždenkite jokios orkaitės dalies metalu ar audiniu, nes orkaitė gali perkaisti.
12. Nedėkite ant orkaitės jokių daiktų ir neuždenkite orkaitės.
13. Būkite itin atsargūs išimdami padėklą arba šalindami karštus riebalus ar kitus karštus skysčius.
14. Niekada nepalikite veikiančio prietaiso be priežiūros.
15. Į prietaisą negalima dėti per didelį maisto produktų ar metalinių indų, nes jie gali sukelti gaisrą arba elektros smūgio pavojų.
16. Naudojant indus, pagamintus ne iš kvalifikuoto metalo ar kvalifikuotos keramikos, reikia būti itin atsargiems.
17. Į orkaitę nedėkite jokių toliau išvardytų medžiagų: plastiko, popieriaus ar bet ko panašaus.
18. Šioje orkaitėje nenaudokite jokių kitų priedų, išskyrus gamintojo rekomenduojamus priedus.
19. Dėdami ar išimdami daiktus iš karštos orkaitės visada mūvėkite apsaugines pirštines.
20. Nenaudokite šio prietaiso jokiai kitai, nei numatyta, paskirčiai.

21. Šis prietaisas skirtas tik NAMŲ ŪKIUI.

22. Stiklinės durelės yra sunkios, laikykite rankeną, kol durelės visiškai atsidarys, neleiskite durelėms nukristi pačioms.

23. Šis prietaisas neskirtas naudoti vaikams.

24. Šis prietaisas neskirtas naudoti asmenims su ribotomis fizinėmis, jutiminėmis ar protinėmis galimybėmis arba neturintiems patirties ir žinių, nebent už jų saugumą atsakingas asmuo juos prižiūrėtų arba instruktuoūtų.

25. Šio prietaiso paviršiaus temperatūra yra aukšta prietaisui dirbant arba po darbo, todėl nelieskite.

26. Šio prietaiso negalima naudoti per išorinį laikmatį arba nuotolinio valdymo pultą.

PRIEDAI:

* KEPIMO SKARDA

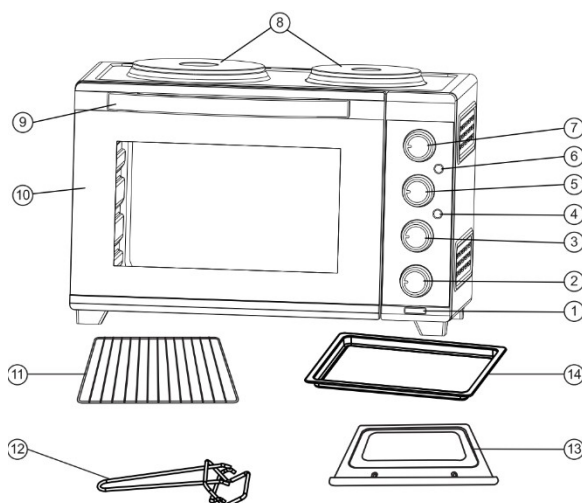
* KEPIMO STOVAS

* SKARDOS RANKENA

* TRUPINIŲ SKARDA

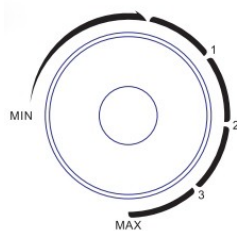
KOMPONENTŲ SĄRAŠAS

1. Orkaitės indikatorius
2. Funkcijų valdiklis
3. Temperatūros valdiklis
4. Mažosios kaitlentės indikatorius
5. Mažosios kaitlentės valdiklis
6. Didelės kaitlentės indikatorius
7. Didelės kaitlentės valdiklis
8. Didelė / maža kaitlentė
9. Durų rankena
10. Durų stiklas
11. Grotelės
12. Padėklo rankena
13. Trupinių skarda
14. Kepimo skarda



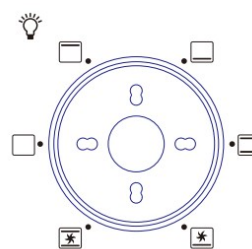
DIDELĖS/MAŽOS KAITLENTĖS VALDIKLIS

Kaitlentės valdiklis reguliuoja kaitlentės temperatūrą nuo Min, 1, 2, 3 iki Max.



ŠILDYMO IR KONVEKCIJOS VALDIKLIS

1. OFF (Išjungta)
2. Viršutinis šildymas
3. Apatinis šildymas
4. Viršutinis ir apatinis šildymas
5. Apatinis šildymas ir konvekcija
6. Viršutinis ir apatinis šildymas ir konvekcija



PRIEŠ NAUDOJIMĄ

- Užtikrinkite, kad aplink orkaitę būtų pakankama ventilacija.
- Prieš naudodami orkaitę įsitikinkite, kad ji yra visiškai sausa.
- Orkaitės negalima statyti ant neapdoroto medinio paviršiaus. Orkaitę statykite ant karščiui atsparaus paviršiaus.
- Orkaitės kojelės gali palikti šiek tiek žymių ant stalo, jei taip atsitiktų, pašalinkite žymes drėgnu skudurėliu.

NAUDOJIMASIS ORKAITE

- Pasukite termostato valdiklį pagal laikrodžio rodyklę iki norimos temperatūros.
- Pasukite kaitlentės valdiklį į norimą padėtį. 2 kaitlentės ir elektrinė orkaitė gali veikti vienu metu.
- Pasukite orkaitės valdiklį į norimą padėtį.
- Pirmą kartą naudojant šią orkaitę, iš orkaitės gali pasirodyti šiek tiek dūmų, tai normalu. Po 5-10 minučių dūmai išnyks.
- Norint pasiekti geresnių kepimo rezultatų, rekomenduojama orkaitę iš anksto įkaitinti apie 10-15 minučių.

GRILL FUNKCIJA

- Palikite dureles atidarytas.
- Pasukite valdiklį į GRILL funkciją (šildymas iš viršaus).
- Pasukite temperatūros valdiklį iki 230 °C arba norimos temperatūros.
- Baigę kepti, pasukite funkcijų valdiklį atgal į OFF padėtį, kad orkaitė išsijungtų.

PO NAUDOJIMO

- Pasukite funkcijų valdiklį į padėtį OFF.
- Pasukite kaitlentės valdiklį į padėtį Min.
- Išjunkite prietaisą iš elektros lizdo.
- Prieš valydami ar atlikdami bet kokią priežiūrą palaukite, kol orkaitė visiškai atvės.

PRIEŽIŪRA IR VALYMAS

- Prieš valydami atjunkite prietaisą nuo elektros tinklo ir leiskite jam atvėsti.
- Nemerkite prietaiso į vandenį. Visus paviršius galima valyti švaria drėgna šluoste.
- Jei dėmių vis tiek atsiranda, rekomenduojama naudoti muilą.
- Nenaudokite abrazyvinių valiklių ar aštrių įrankių prietaisui valyti.
- Vidinę kamerą valykite švaria drėgna šluoste.

Dėl nuolatinio gaminių funkcijų ir dizaino tobulinimo pasiliegame teisę atlikti gaminio pakeitimus be išankstinio įspėjimo.

Aplinka

Pasibaigus prietaiso tarnavimo laikui, neišmeskite jo kartu su buitinėmis atliekomis, atiduokite jį į oficialų surinkimo punktą perdirbimui. Tai darydami prisidedate prie aplinkosaugos.

Teisingas gaminio šalinimas.



Šis ženklas rodo, kad šio gaminio negalima išmesti kartu su kitomis buitinėmis atliekomis visoje ES. Kad išvengtumėte galimos žalos aplinkai ar žmonių sveikatai dėl nekontroliuojamo atliekų šalinimo, perdirbkite jį atsakingai skatindami tvarų pakartotinį materialinių išteklių naudojimą. Norėdami grąžinti nebenaudojamą įrenginį, naudokite grąžinimo ir surinkimo sistemas arba susisiekite su pardavėju, iš kurio pirkote gaminį. Pardavėjas gali priimti prietaisą perdirbimui aplinkai draugišku būdu.

GARANTINIO APTARNAVIMO SUTARTIS

Prekės pavadinimas

Modelis

Serijos numeris (nurodyti, jei yra)

Pardavimo data: 20..... mėn. d. Kaina

Garantinis laikotarpis mėnesiais: 12 24 36 48

Pardavėjas

Garantinis laikotarpis profesionaliai technikai - 12 mėn.

Pardavėjo parašas

GARANTIJOS SĄLYGOS

- Pristatant prekę į „Krinona“ seviso centrą, ji privalo būti išvalyta. Transportuojant kurjerių pagalba prekė turi būti siunčiama saugų transportavimą užtikrinančioje pakuotėje.
- Prieš pradėdami naudotis preke, primygtinai rekomenduojame perskaityti prekės Vartotojo vadovą ir juo vadovautis. Vartotojo vadovą galite rasti www.krinona.lt. Papildomos informacijos apie prekės naudojimą ieškokite [Youtube.com](https://www.youtube.com) nurodymais prekės modelį ir/arba pavadinimą.
- Gedimo atveju, pirkėjas gali kreiptis į „Krinona“ servisą arba prekės pardavėją.
- Garantinis terminas pradėdamas skaičiuoti nuo prekės įsigijimo dienos ir baigiasi LR įstatymų numatyta tvarka, jeigu prekės įsigijimo sutartis nenumato kitaip.
- Pirkėjas, pristatydamas prekę garantiniam aptarnavimui, privalo pateikti prekės įsigijimo faktą patvirtinantį dokumentą.
- Prekės skirtos TIK BUITINIAM NAUDOJIMUI, pardavėjas pasilieka teisę netaikyti garantinių įsipareigojimų jei buitiniam naudojimui skirta prekė buvo naudojama komerciniams tikslais t.y. naudojama pajamoms gauti ar perleista tretiesiems asmenims nuomos pagrindu.
- Suremontavus arba pakeitus sugedusią prekę, garantijos terminas ir sąlygos galioja likusį garantijos laiką, bet ne trumpiau nei 3 mėn.
- Prekės spalvos / dangos pakitimai ar kosmetiniai paviršiaus pažeidimai, atsiradę eksploatacijos eigoje, nelaikomi gamykliniu defektu.
- Pardavėjas neįsipareigoja duoti pakaitinį įrenginį ar atlyginti menamą žalą dėl negalėjimo naudotis preke garantinio aptarnavimo atveju.
- Pardavėjas šias garantines sąlygas užtikrina tik Lietuvos teritorijoje.
- Nesant techninėms galimybėms sugedusią prekę pataisyti, prekė keičiama nauja ne prastesnių techninių parametrų preke arba už ją grąžinami pinigai (pinigų grąžinimo atveju privaloma grąžinti pilną komplektą išskyrus pakuotę).
- Fizinių asmenų įsigytoms prekėms taikomas 24 mėn, o juridinių asmenų 12 mėn. garantinio aptarnavimo terminas, (Pardavėjas pasilieka teisę nustatyti ilgesnį garantinį terminą), bet eksploatacinėms dalims, kurių techninės charakteristikos tiesiogiai priklauso nuo eksploatacijos intensyvumo ir kinta eksploatacijos eigoje, priklausomai nuo naudojimo intensyvumo ir įpročių garantija gali būti apribota*

GARANTIJA NĖRA TAIKOMA:

- Mechanškai pažeistai ar ne UAB „Krinona“ įgaliotame servise ardytai / sąmoningai sugadintai prekei.
- Prekei, kuri buvo naudojama ne pagal paskirtį, įskaitant buitinių prietaisų naudojimą komerciniams tikslams.
- Prekei, kurios gedimas atsirado dėl pirkėjo kaltės, įskaitant netinkamo (kieto) vandens naudojimo sukeltas pasekmes (užkalkėjimas), į įrenginio vidų patekusį skystį, statybines dulkes, svetimkūnius, vabzdžius ir kt.
- Prekei, kurios gedimas atsirado dėl aplinkos veiksnių (lietaus, gaisro, potvynio, vėjo ar sniego, viršįtampių el. tinkle).
- Programinei įrangai, parduodamai kartu su preke.
- Filtrams, plastmasiniams indams, antgaliams, žarnoms, peiliukams, ašelėms, sieteliams, tinkleliams, dirželiams, gofoms, nuotolinio valdymo pultams, prekių priedams ir dalims bei mazgams, kurių eksploataavimo laikas yra ribotas ir tiesiogiai priklauso nuo eksploatacijos intensyvumo bei įpročių.

*Baterijoms / akumuliatoriams taikomas 6 mėn. garantinis terminas, po jo eksploatacijos eigoje baterijos / akumuliatoriaus techninės charakteristikos ir savybės gali natūraliai prastėti, bet tai nebus traktuojama kaip gamyklinis defektas. Tai tiesiog natūrali eksploatacijos pasekmė.

GARANTINIS REMONTAS ATLIEKAMAS
UAB „Krinona“, Raudondvario pl. 162, LT47174, Kaunas.
Tel. 8 640 33213 / 8 655 94090
el. paštas - servisas@krinona.lt