

Zyle[®]

NAUDOTOJO VADOVAS
ORIGINALIOSIOS NAUDOJIMO INSTRUKCIJOS

PIENO PUTŲ PLAKTUVAS
ZY918MF



Originalios naudojimo instrukcijos

Svarbūs saugos nurodymai

Prieš naudodami šį pieno plakiklį atidžiai perskaitykite šį vadovą ir tinkamai jį saugokite, kad galėtumėte su juo susipažinti ateityje. Šį gaminį gali naudoti tik tie, kurie yra susipažinę su toliau pateiktomis instrukcijomis.


1. Perskaitykite visas instrukcijas.
2. Nemerkite šio pieno plakiklio į vandenį ar kitą skystį ir neplaukite jo po tekančiu vandeniu; priešingu atveju gali kilti elektros smūgio pavojus.
3. Nenaudokite šio pieno plakiklio, jei jis yra pažeistas.
4. Šiam pieno plakikliui maitinti galima naudoti tik profesionaliai įrengtą tinkamos įtampos elektros lizdą.
5. Nenaudokite prailginto maitinimo laido.
6. Pagrindinis laidas negali laisvai kaboti, draudžiama drėgna ranka liesti ar judinti kištuką, dėti kištuką ant bet kokio kaitinamojo paviršiaus ar liesti jam liestis su bet koku riebiu skysčiu.
7. Kiekvieną kartą panaudojus šį pieno plakiklį arba prieš naudojant ar keičiant jo priedus ar jį valant, jį būtina atjungti nuo elektros tinklo.
8. Kai šis pieno plakiklis naudojamas, nelieskite jo metalinės dalies ir korpuso, kad išvengtumėte nudegimo.
9. Nenaudokite jokio pažeisto laido ar kištuko šiam pieno plakikliui eksploatuoti. Jei jo maitinimo laidas pažeistas, būtina kreiptis į servisą, kad būtų išvengta bet kokio pavojaus.
10. Kiekvienas šio pieno plakiklio naudotojas turi būti atsakingas už savo saugumą, todėl šį pieno plakiklį gali naudoti tik prižiūrimi arba apmokyti asmenys; draudžiama jį naudoti šiems asmenims (įskaitant vaikus): neįgaliesiems, asmenims su psichine negalia arba neturintiems profesionalių techninių žinių.
11. Neleiskite vaikams žaisti su plaktuvu.
12. Nenaudokite šio pieno plakiklio lauke.
13. Neleiskite šiam pieno plakikliui veikti tuščiam be pieno.
14. Kai jo nenaudojate, išjunkite jį iš maitinimo šaltinio.
15. Nelieskite besisukančių dalių, kurios gali sužeisti.
16. Skysčio lygis neturi viršyti didžiausio tūrio žymos ant vidinės puodelio sienelės; priešingu atveju skystis išsilies.
17. Šį pieno plakiklį galima naudoti tik su pridedamu pagrindu.
18. Nenaudokite šio pieno plakiklio ant nelygaus paviršiaus.
19. Elektros prietaisų gaisrui gesinti galima naudoti tik priešgaisrines antklodes.
20. Šis pieno plaktuvus tinka naudoti namų ūkyje, jo nerekomenduojama naudoti komerciniais ir pramoniniais tikslais.
21. Nekiškite jokių daiktų ar pirštų į ventiliacijos angą nugarėlėje.
22. Draudžiama uždengti ar užkimšti ventiliacijos angą pagrindo galinėje dalyje.
23. Naudojimo metu ir po jo pieno puodelio paviršius gali būti karštas; todėl naudojimo metu būtina naudoti rankeną, kad išvengtumėte nudegimo.
24. Kad išvengtumėte gaisro, elektros smūgio ar asmens sužalojimo, nemerkite šio pieno plakiklio maitinimo laido ir kištuko į vandenį ar bet kokią kitą skystį.
25. Naudojant šį pieno plakiklį kai netoliese yra vaikų, reikalingas ypatingas atidumas, kad būtų išvengta nelaimingų atsitikimų.
26. Kai nenaudojate arba prieš valydami šį prietaisą, būtinai atjunkite nuo maitinimo šaltinio, leiskite prietaisui atvėsti.
27. Nenaudokite šio plakiklio, kai jo maitinimo laidas arba kištukas yra pažeistas; nenaudokite šio prietaiso, kai jis yra sugedęs arba pažeistas. Pristatykite prietaisą autorizuotam servisui.
28. Naudojant bet kokius priedus, kurių nerekomenduoja elektros prietaiso gamintojas, gali kilti gaisras, elektros smūgis arba būti sužaloti žmonės.
29. Nekabinkite maitinimo laido ant stalo ar lentynos krašto ir neleiskite, kad jis liestųsi su bet kokia karšta vieta.





30. Nestatykite jo šalia vietos, kurioje yra karštas oras, elektrinės viryklės arba šildymo krosnelės.
31. Norėdami atjungti maitinimo šaltinį, pasukite mygtuką "ON/OFF" į padėtį "OFF" ir ištraukite kištuką iš elektros lizdo.
32. Nenaudokite prietaiso kitiems tikslams.
33. Jei nuimsite puodelio dangtelį, kai šis pieno plaktuvas veikia, pienas gali taškytis.
34. Neatjunginėkite prietaiso iš maitinimo šaltinio traukdami už laido. Traukite už kištuko.
35. Kai šis prietaisas veikia, draudžiama tarp plastikinio pagrindo ir metalinio puodelio dėti bet kokį popierių ar kitą daiktą; priešingu atveju šis aparatas bus sugadintas.
36. Jei dėl netinkamo naudojimo ar šių instrukcijų nesilaikymo padaroma žala, pardavėjas ir gamintojas neprisiimame jokios atsakomybės.

Pasiruošimas naudojimui.

Išpakuokite prietaisą, nuimkite visas pakavimo medžiagas nuo jo. Patikrinkite prietaiso komplektaciją. Prieš pirmą naudojimą, būtina išvalyti dalis nuo gamybos metu likusių dulkių ar nešvarumų.



Funkcija	Naudojimas	Įspėjimai
1. Lengva pieno puta	<p>Įpilkite 300 ml pieno į indą. Paspauskite pagrindinį mygtuką ir pasukite valdiklį į  poziciją. Prietaisas pradės veikti ekranui sumirksėjus tris kartus. Funkcijos trukmė 100-300s. Pieno putų kiekis mažesnis negu tirštos putos funkcijos. Temperatūra 60-70°C. Funkcijai pasibaigus pasigirs garsinis signalas.</p>	Maksimalus pieno kiekis 300 ml

2. Tiršta pieno puta	<p>Įpilkite 300 ml pieno į indą. Paspauskite pagrindinį mygtuką ir pasirinkite  funkciją. Prietaisas pradės veikti ekranui sumirksėjus tris kartus. Funkcijos trukmė 100-300 s, putų kiekis 70%, temperatūra 60-70 °C. Funkcijai pasibaigus pasigirs garsinis signalas.</p>	Maksimalus pieno kiekis 300 ml
3. Karštas pienas	<p>Įpilkite 600 ml pieno. Paspauskite pagrindinį mygtuką ir pasirinkite  funkciją. Prietaisas pradės veikti ekranui sumirksėjus tris kartus. Funkcijos trukmė 250-400s, pieno temperatūra 60-70°C. Funkcijai pasibaigus pasigirs garsinis signalas.</p>	Maksimalus pieno kiekis 600 ml
4. Karštas šokoladas.	<p>Įpilkite 600 ml pieno ir 30 g. šokolado miltelių. Paspauskite pagrindinį mygtuką ir pasirinkite  funkciją. Prietaisas pradės veikti ekranui sumirksėjus tris kartus. Funkcijos trukmė 350-550s, pieno temperatūra 70-80°C. Funkcijai pasibaigus pasigirs garsinis signalas.</p>	Maksimalus pieno kiekis 600 ml
5. Šalta pieno puta.	<p>Įpilkite 300 ml pieno. Paspauskite pagrindinį mygtuką ir valdikliu pasirinkite  funkciją. Funkcijos laikas 20±5 sekundžių. Pieno putų kiekis 70%. Funkcijai pasibaigus pasigirs garsinis signalas.</p>	Maksimalus pieno kiekis 300 ml

Pastabos:

1. Kiekvieną kartą paspaudus mygtukus, pasigirsta garsinis signalas (0,2 sekundės).
2. Kai šis prietaisas veikia bet koku režimu su kaitinimo funkcija, įpilto pieno kiekis yra mažesnis negu 120 ml, prietaiso veikimo laikas ir pieno temperatūra gali neatitikti lentelėje pateiktų verčių.

Klaidų kodai ir sprendimai.

Klaidos kodas	Galimos priežastys	Sprendimas
E1	1. Neįdėta plakimo šluotelė. 2. Neįstatytas metalinis indas. 3. Indas tuščias arba per mažai pripildytas. 4. Indas išimamas plakimo metu.	1. Teisingai įstatykite šluotelę. 2. Teisingai įdėkite metalinį indą. 3. Įpilkite daugiau pieno į indą. Minimalus kiekis 120 ml. 4. Įdėkite indą į pagrindą ir paleiskite prietaisą dar kartą. Draudžiama išimti indą prietaisui nebaigus darbo.
E2	Per žema įtampa.	Įsitikinkite, kad maitinimo šaltinis atitinka įtampos reikšmes nurodytas ant vardinės prietaiso etiketės.
E3	Per aukšta įtampa.	Įsitikinkite, kad maitinimo šaltinis atitinka įtampos reikšmes nurodytas ant vardinės prietaiso etiketės.
E4	1. Prietaisas yra naudojamas per ilgai. Pagrindo temperatūra per didelė. 2. Užkimšta vėdinimo anga prietaiso nugaroje. Prietaiso temperatūra per aukšta.	1. Nenaudokite prietaiso daugiau negu 5 kartus iš eilės, nes jis gali perkaisti ir sugesti. Leiskite prietaisui atvėsti. 2. Įsitikinkite, kad prietaiso vėdinimo angos nėra užkimštos, naudokite prietaisą, kai jis atvės.
E5-E8	Prietaisas yra sugedęs.	Pristatykite jį į autorizuotą servisą.

Vartotojas privalo atidžiai perskaityti instrukcijas ir kiek įmanoma vengti neteisingų veiksmų; jei nepavyksta išspręsti problemos (-ų) pirmiau nurodytais būdais, neardykite gaminio patys ir kreipkitės į profesionalius darbuotojus, kad išspręstų problemą (-as).

Naudojimo patarimai

Toliau pateikiami naudojimo patarimai padės jums pagaminti geresnę pieno putą:

Naudokite putų plakiklį, kad pirmiausia pašildytumėte pieną ir tada iš jo pagamintumėte pieno putas. Kai šis pieno putų plakiklis veikia, reikia iš karto ruošti kavą arba karštą šokoladą.

- Šis pieno plakiklis gali iš atšaldyto pieno pagaminti pieno putas; tačiau tai nereiškia, kad šis aparatas gali iš atšaldyto pieno pagaminti atšaldytas pieno putas, nes veikiantis pieno plakiklis gali išskirti tam tikrą šilumą.

- Ideali pieno kaitinimo temperatūra yra 60 ~ 80 °C, nes tokia temperatūra gali sustiprinti kavos skonį, o kavos gėrimo nereikės ilgai laukti.

- Plakimo šluotelė yra palyginti maža, todėl ją būtina laikyti saugioje vietoje, kad jos nepamestumėte arba kad vaikas per klaidą jos nesuvalgytų.

- Šį pieno plakiklį galima naudoti tik šildymui arba putos gaminimui; į šį pieno plakiklį nedėkite kavos pupelių; iš karto po naudojimo jį išvalykite ir išdžiovinkite.

- Pieno putoms gaminti optimaliausia naudoti nenugriebtą pieną (riebumas > 3,0 %), o geriausia

poveikį gali turėti 5-10 °C temperatūros atvėsintas pienas. Neteisingai naudojant plaktuvą arba pilant per daug nenugriebto pieno, pienas gali išbėgti.

Valymas ir priežiūra

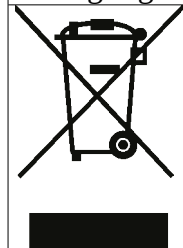
Prieš valydami šį prietaisą, atskirkite indą nuo pagrindo, išimkite indo dangtelį ir nemerkitė pagrindo į vandenį.

1. Metalinis indas: Valykite jį šaltu vandeniu ir atitinkamu kiekiu švelnaus ploviklio, taip pat minkštu, pūkų nepaliekiančiu rankšluosčiu, kad švelniai nuvalytumėte, tada sausu rankšluosčiu nušluostykite iki sausumo; galima dėti į indaplovę.
2. Indo dangtelis: Nuimkite dangtelį nuo indo ir tada tiesiogiai valykite vandeniu; jo negalima dėti į indaplovę.
3. Plastikinis pagrindas: Naudokite minkštą ir drėgną rankšluostį, kad švelniai nuvalytumėte korpusą. Negalima naudoti jokių stiprių ploviklių ar kietų valymo įrankių, pavyzdžiui, kieto nailoninio šepečio ar metalinio šepečio, nes toks įrankis gali subraižyti paviršių. Draudžiama dėti į indaplovę.
4. Šluotelė: Išimkite iš indo, nuplaukite vandeniu, sausiai nušluostykite ir padėkite į saugią vietą; jos negalima dėti į indaplovę.

Techniniai parametrai

Įtampa ir galia: 220-240V~, 50/60Hz, 550W

Teisingas gaminio šalinimas.



Šis ženklas rodo, kad šio gaminio negalima išmesti kartu su kitomis buitinėmis atliekomis visoje ES. Kad išvengtumėte galimos žalos aplinkai ar žmonių sveikatai dėl nekontroliuojamo atliekų šalinimo, perdirbkite jį atsakingai skatindami tvarų pakartotinį materialinių išteklių naudojimą. Norėdami grąžinti nebenaudojamą įrenginį, naudokite grąžinimo ir surinkimo sistemas arba susisiekite su pardavėju, iš kurio pirkote gaminį. Pardavėjas gali priimti prietaisą perdirbimui aplinkai draugišku būdu.

Daugiau apie Zyle – Youtube.com



GARANTINIO APTARNAVIMO SUTARTIS

Prekės pavadinimas

Modelis

Serijos numeris (nurodyti, jei yra)

Pardavimo data: 20 mėn. d. Kaina

Garantinis laikotarpis mėnesiais: 12 24 Pardavėjas

Garantinis laikotarpis profesionaliai technikai - 12 mėn. Pardavėjo parašas

GARANTIJOS SĄLYGOS

- Pristatant prekę į „Krinona“ seviso centrą, ji privalo būti išvalyta, tvarkinga, be vandens ar kitų likučių. Transportuojant kurjerių pagalba prekė turi būti siunčiama saugų transportavimą užtikrinančioje pakuotėje. Pristačius netvarkingos būklės prietaisą servisas pasilieka teisę jį gražinti klientui arba imti papildomą mokestį už jo sutvarkymą.
 - Prieš pradėdamas naudotis preke, primygtinai rekomenduojame perskaityti prekės Vartotojo vadovą ir juo vadovautis. Vartotojo vadovą galite rasti www.krinona.lt. Papildomos informacijos apie prekės naudojimą ieškokite Youtube.com nurodydami prekės modelį ir/arba pavadinimą.
 - Gedimo atveju, pirkėjas gali kreiptis į „Krinoną“ servisą arba prekės pardavėją.
 - Garantinis terminas pradėdamas skaičiuoti nuo prekės įsigijimo dienos ir baigiasi LR įstatymų numatyta tvarka, jeigu prekės įsigijimo sutartis nenumato kitaip.
 - Pirkėjas, pristatydamas prekę garantiniam aptarnavimui, privalo pateikti prekės įsigijimo faktą patvirtinantį dokumentą.
 - Prekės skirtos TIK BUITINIAM NAUDOJIMUI, pardavėjas pasilieka teisę netaikyti garantinių įsipareigojimų jei buitiniam naudojimui skirta prekė buvo naudojama komerciniais tikslais t.y. naudojama pajamoms gauti ar perleista tretiesiems asmenims nuomos pagrindu.
 - Suremontavus arba pakeitus sugedusią prekę, garantijos terminas ir sąlygos galioja likusį garantijos laiką, bet ne trumpiau nei 3 mėn.
 - Prekės spalvos / dangos pakitimai ar kosmetiniai paviršiaus pažeidimai, atsiradę eksploatacijos eigoje, nelaikomi gamykliniu defektu.
 - Pardavėjas neįsipareigoja duoti pakaitinį įrenginį ar atlyginti menamą žalą dėl negalėjimo naudotis preke garantinio aptarnavimo atveju.
 - Pardavėjas šias garantines sąlygas užtikrina tik Lietuvos teritorijoje.
 - Nesant techninėms galimybėms sugedusią prekę pataisyti, prekė keičiama nauja ne prastesnių techninių parametrų preke arba už ją gražinami pinigai (pinigų gražinimo atveju privaloma gražinti pilną komplektą išskyrus pakuotę).
 - Fizinį asmenų įsigytoms prekėms taikomas 24 mėn, o juridinių asmenų 12 mėn. garantinio aptarnavimo terminas, (Pardavėjas pasilieka teisę nustatyti ilgesnį garantinį terminą), bet eksploatacinėms dalims, kurių techninės charakteristikos tiesiogiai priklauso nuo eksploatacijos intensyvumo ir kinta eksploatacijos eigoje, priklausomai nuo naudojimo intensyvumo ir įpročių garantija gali būti apribota*
 - Kavos aparatų garantinis laikotarpis fiziniams asmenims - 24 mėnesiai arba 5000 puodelių (kuris įvyks anksčiau). Kavos aparatams privaloma atlikti periodinį aptarnavimą (nukalkinimą, mechanizmo sutepimą) kaip numatyta instrukcijoje.
- Serviso profilaktika garantinio laikotarpio metu mokama.

GARANTIJA NĖRA TAIKOMA:

- Mechanškai pažeistai ar ne UAB „Krinona“ įgaliojame servise ardytai / sąmoningai sugadintai prekei.
 - Prekei, kuri buvo naudojama ne pagal paskirtį, įskaitant buitinių prietaisų naudojimą komerciniams tikslams.
 - Prekei, kurios gedimas atsirado dėl pirkėjo kaltės, įskaitant netinkamo (kieto) vandens naudojimo sukeltas pasekmes (užkalkėjimas), į įrenginio vidų patekusį skystį, statybines dulkes, svetimkūnius, vabzdžius ir kt.
 - Prekei, kurios gedimas atsirado dėl aplinkos veiksnių (lietaus, gaisro, potvynio, vėjo ar sniego, viršįtampių el. tinkle).
 - Programinei įrangai, parduodamai kartu su preke.
 - Filtrams, plastmasiniams indams, antgaliams, žarnoms, peiliukams, ašelėms, sieteliams, tinkleliams, dirželiams, gofoms, nuotolinio valdymo pultams, prekių priedams ir dalims bei mazgams, kurių eksploataavimo laikas yra ribotas ir tiesiogiai priklauso nuo eksploatacijos intensyvumo bei įpročių.
- *Baterijoms / akumuliatoriams taikomas 6 mėn. garantinis terminas, po jo eksploatacijos eigoje baterijos / akumuliatoriaus techninės charakteristikos ir savybės gali natūraliai prastėti, bet tai nebus traktuojama kaip gamyklinis defektas. Tai tiesiog natūrali eksploatacijos pasekmė.

GARANTINIS REMONTAS ATLIEKAMAS

UAB „Krinona“, Raudondvario pl. 162, LT47174, Kaunas.

Tel. +370 640 33213 / +370 655 94090

el. paštas - servisas@krinona.lt