

**ELEKTRINIS PASPIRTUKAS BEASTER SCOOTER**

**BSARGO**

**NAUDOTOJO VADOVAS**

**ORIGINALIOSIOS NAUDOJIMO INSTRUKCIJOS**

Gerbiamas naudotojau,

Dėkojame, kad įsigijote šį elektrinį paspirtuką. Šis elektrinis paspirtukas yra aplinkai draugiškas aukštųjų technologijų gaminys, taip pat ideali transporto priemonė, pasižyminti puikia smūgių absorbcija, modernia ir aptakia išvaizda, mobilumu, važiavimo patogumu, dideliu saugumu ir patikimumu. Kad geriau suprastumėte šio paspirtuko charakteristikas, techninius parametrus, teisingą naudojimą ir priežiūrą, atsargumo priemones ir saugaus pardavimo paslaugas, prieš naudodami paspirtuką, atidžiai perskaitykite šį naudotojo vadovą.

1. NENAUDOKITE paspirtuko nesusipažinę su jo eksploatacinėmis savybėmis.
  2. NELEISKITE savo paspirtuku naudotis tiems, kas negali jo tinkamai valdyti: mažamečiams, nėščiosioms ar neįgaliesiems.
  3. Siekdami išvengti aplinkos taršos, savarankiškai nešalinkite nebenaudojamų baterijų; pasirūpinkite, kad tą padarytų paspirtuko pardavėjas arba tokio tipo paslaugų teikėjas.
  4. Savo pačių saugumui, kiekvieną kartą prieš naudodami paspirtuką įsitikinkite tinkamu stabdžių sistemos veikimu.
  5. Saugumo sumetimais, krovimo metu NEUŽDENKITE įkroviklio ir laikykite jį gerai vėdinamoje patalpoje.
  6. Keisdami sugadintą padangą, atminkite, kad ratų tvirtinimo laikikliai yra priveržiami, kad dėl rato laisvumo neatsitiktų antrinis nelaimingas atsitikimas.
  7. Šio gaminio naudojimo saugumo sumetimais savavališkai NEARDYKITE ir NEMODIFIKUOKITE paspirtuko dalių ar elektros grandinių.
  8. Nenumatyto veikimo atvejais, savo saugumo užtikrinimui išjunkite ir sustabdykite paspirtuką.
  9. Šiame naudotojo vadove pateikiamos iliustracijos yra skirtos gaminio veikimo demonstracijai ir negali būti naudojamos gaminio tikrinimui.
  10. Jei iliustracijos skiriasi nuo realaus, faktiškai turimo gaminio, vadovaukitės faktiškai turimu gaminiu.
  11. Dėl nuolatinio gaminio tobulinimo ir gerinimo, be išankstinio perspėjimo gali būti atliekami gaminio pakeitimai.
- Sėkmės važinėjant paspirtuku!

**ATSARGIAI!** Jeigu prietaiso įkrovimo jungtyje yra apsauginių putų likučiai, jas išimkite naudodami tik medinius arba plastikinius įrankius. Niekada nelieskite kontakto pašaliniais metaliniais įrankiais.

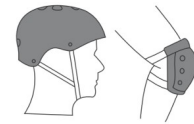
**ĮSPĖJIMAS!** Rekomenduojamas profilaktinis serviso patikrinimas kas 6 mėn. (paslauga mokama).

**DĖMESIO!** Prieš kiekvieną važiavimą įsitikinkite, kad stabdžių sistema yra tvarkinga ir tinkamai veikia.

**DĖMESIO:** įkraunant bateriją nepalikti prietaiso be priežiūros (ypač naktį). Lyjant lietui prietaiso nekraukite lauke.

**GARANTINIAI TERMINAI:** prietaisui taikoma 24 mėn. garantija, baterijai – 6 mėn. garantija.

#### Perspėjimai:



**DĖMESIO:** laikykitės Lietuvos respublikos elektrinių paspirtukų vairavimą reglamentuojančių teisės normų ir įstatymų. Produkto pardavėjas neatsako už žalą, patirtą nesaugiai naudojant prietaisą.

**DĖMESIO:** važiuodami elektriniu paspirtuku visuomet dėvėkite apsaugos priemones (saugos šalną, kelių ir alkūnių apsaugas).

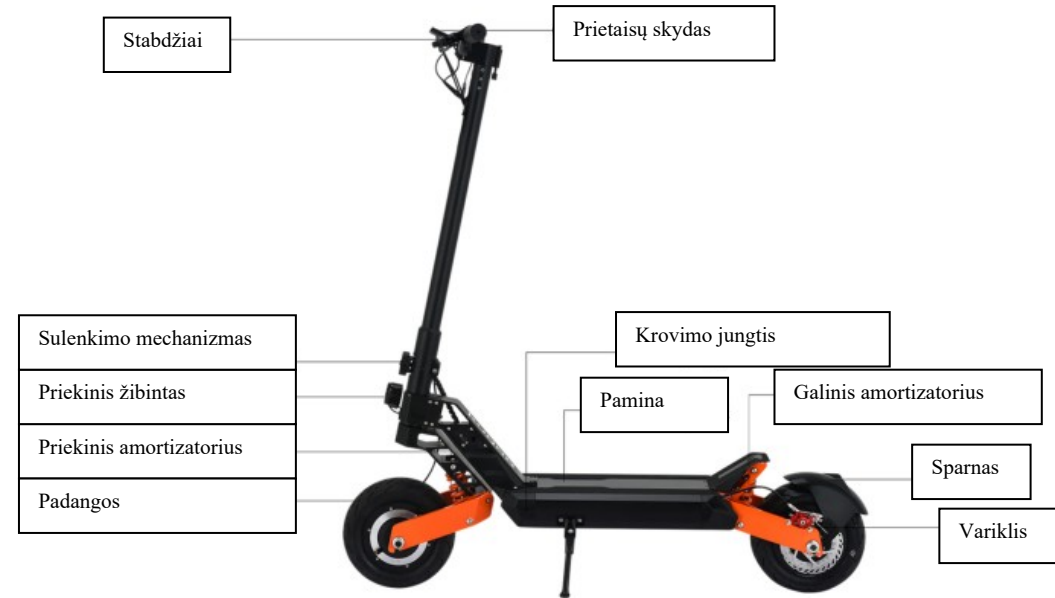
**SVARBU!** Vartotojas turėtų vadovautis Lietuvos Respublikos susisiekimo ministerijos 2017-08-30 parengtais dviračių transporto priemonių vairuotojų atmintinės reikalavimais.

**DĖMESIO:** įkraunant bateriją nepalikti prietaiso be priežiūros (ypač naktį). Lyjant lietui prietaiso nekraukite lauke.

## 1. Pakuotės turinys

Nr.	Dalys	Kiekis	Iliustracija
1.	Paspirtukas	1	
2.	Įrankių komplektas	1	
3.	Įkroviklis	1	

## 2. Gaminio apžvalga





### Baterijos lygio indikacija

Prietaisų skyde yra penkių juostelių baterijos lygio indikatorius. Baterijos įkrovos lygis yra rodomas penkių juostelių pagalba, pastarosioms atsirandant/išnykstant po vieną iš apačios į viršų. Penkios juostelės reiškia, kad baterijos įkrovos lygis yra 100 % - 85 %, keturios juostelės reiškia, kad įkrovos lygis yra 85 % - 70 % ir t.t. Senkant baterijai, juostelės išnyksta po vieną.

Likus vienai juostelei indikatoriuje, reiškia, kad baterija yra beveik išsekusi. Baterijai visiškai išsekus, išnyks visos penkios juostelės, o paspirtukas, iš inercijos nuvažiavęs tam tikrą atstumą, sustos.

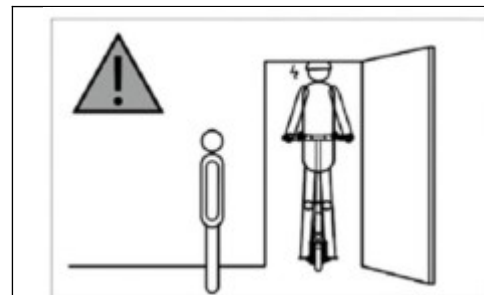
### Pavaros indikacija

Prietaisų skyde yra trijų pavarų indikatorius. Pavaras perjunkite mygtuko „aukštyn/žemyn“ pagalba. Trečia pavana reiškia didžiausią važiavimo greitį, o pirmą pavarą – lėčiausią.


### Ijungimo jungiklis

Kai paspirtukas yra išjungtas, trumpu įjungimo mygtuko spustelėjimu paspirtuką įjungsite, o kai paspirtukas yra įjungtas, jį išjungsite nuspaustą įjungimo mygtuką palaikydami 2 sekundes.


### 3. Saugumo technikos instrukcijos



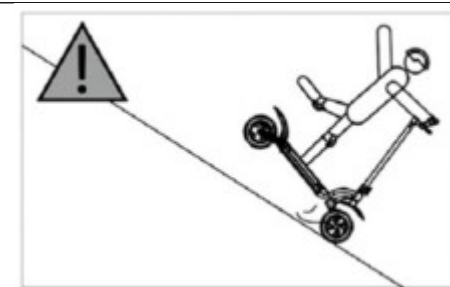
Važiuodami paspirtuku, saugokitės galvos lygyje esančių kliūčių, tokių kaip lifto ar durų viršutinė stakta.



NEVAŽIUOKITE nelygiu paviršiumi dideliu greičiu.



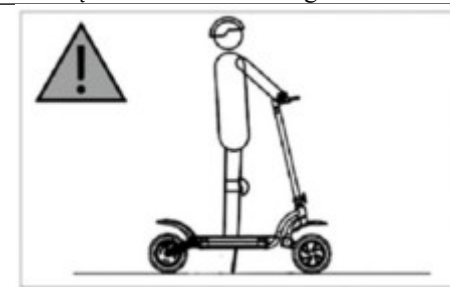
NEVAŽIUOKITE statesniu nei 30 laipsnių šlaitu.



NEAKSELERUOKITE važiuodami nuokalne, NENAUDOKITE priekinių stabdžių važiuodami dideliu greičiu.



NEVAŽIUOKITE laiptais aukštyn arba žemyn, nevažiuokite paspirtuku per kliūtis.



NESTOVĖKITE ant paminos, įjungtam paspirtukui sustojus.


14. Prieš važiuodami įsitikinkite, kad užfiksuotas sulenkimo mechanizmas.
15. Patikrinkite ar nėra stipriai nusidėvėjusios padangos. Prireikus keisti padangas, kreipkitės į vietinį įgaliotąjį atstovą.
16. Patikrinkite, ar slėgis padangose atitinka nurodytą, jei slėgis per mažas, nedelsdami pripūskite padangas.
17. NEVAŽIUOKITE avėdami aukštakulnius batus.
18. Nepanardinkite į vandenį baterijos ir paspirtuko rėmo, nepalikite lietuje, nevažiuokite lyjant lietui, NEPLAUKITE paspirtuko aukšto slėgio vandens srove, kad išvengtumėte vandens patekimo į krovimo jungtį. Jei paspirtukas ilgesnį laiką buvo paliktas lietuje, nenaudokite jo, nedelsdami nuvalykite paspirtuką sausa šluoste ir susisieki su popardaviminio aptarnavimo skyriumi. NEDARYKITE nieko kito, išskyrus valymą šluoste, kadangi priešingu atveju galite prarasti garantiją.
19. Paspirtuko (taip pat ir kitų šalia važiuojančių transporto priemonių) stabdymo efektyvumas lietingomis dienomis, dėl pablogėjusio sukibimo su kelio paviršiumi, gali stipriai sumažėti ir dėl to galite prarasti paspirtuko valdymą. Siekdami užtikrinti saugų važiavimą lietingomis dienomis, važiuokite mažesniu greičiu ir stabdyti pradėkite iš anksto.
20. Senkant baterijai, paspirtukas gali neišvystyti didelio greičio ilgesnį nepertraukiamą laiką. Siekdami geresnės važiavimo patirties turėtumėte įkrauti paspirtuką.
21. Gali būti, kad dėl gerų paspirtuko naudojamumo savybių imsite per daug pasitikėti savimi ir nemažinti greičio, dideliu greičiu įveikdami kliūtis, nelygius ar slidžius paviršius, minkštą žemės paviršių ar stačius šlaitus. Susiklosčius tokioms aplinkybėms, galite prarasti paspirtuko valdymą, atsitrenkti į objektus ar nukristi nuo paspirtuko. Sudėtingomis važiavimo sąlygomis važiuokite atsargiai.
22. Važiuodami stebėkite reljefo pokyčius, pvz., kai kelią keičia žolė.
23. Būkite atsargūs posūkiuose! Darydami staigų posūkį, galite prarasti valdymą.
24. NERIZIKUOKITE bandydami kirsti statų šlaitą, nelygų paviršių ar kitą jums nežinomą reljefą.

#### 4. Saugos priminimai

Kad susipažintumėte su šiuo paspirtuku ir įgytumėte daugiau važiavimo įgūdžių:

1. Prieš naudodamiesi paspirtuku, atidžiai perskaitykite šį vadovą.
2. Neperskaičiusiems šio naudotojo vadovo, paspirtuku naudotis draudžiama.
3. Tinkamai sumontuokite šio paspirtuko dalis vadovaudamiesi šiuo naudotojo vadovu, priešingu atveju, dėl netinkamai sumontuotų dalių, galite prarasti paspirtuko valdymą, patekti į eismo įvykį arba paspirtukas gali sulūžti. Montuodami dalis nepriveržkite jų per stipriai ar per silpnai, priešingu atveju galite sugadinti paspirtuką.
4. NEKRAUKITE paspirtuko, jei krovimo jungtis yra šlapia. Paspirtuką kraukite tinkama tinklo įtampa (110V-230V/50-60Hz). Krovimo metu paspirtuką laikykite atokiau nuo vaikų, naminių gyvūnų ar degių medžiagų.
5. NELAIKYKITE baterijos aukštesnėje nei 50 °C ir žemesnėje nei -10 °C temperatūroje.
6. Jei baterija yra sugadinta ar ėmė kaisti, skleidžia neįprastą kvapą ar dūmus, nedelsdami nutraukite jos naudojimą ir padėkite atokiau nuo kitų objektų.
7. NEATIDARYKITE ir neardykite baterijos, kadangi jos viduje yra kenksmingų medžiagų.
8. Pilnai įkrautas paspirtukas gali būti paliktas stovėti 90-120 dienų, tuo tarpu, nepilnai įkrautas 30-60 dienų. Atkreipkite dėmesį į savo nenaudojamo paspirtuko stovėjimo laiką, kadangi laiku neįkrovus baterijos, ji gali būti nepataisomai sugadinta.
9. Prieš važiuodami paspirtuku, kruopščiai apžiūrėkite paspirtuką, kad įsitikintumėte, jog jame nėra atsilaisvinusių ar sugadintų dalių.
10. Padangose išlaikykite slėgį, nurodytą paspirtuko parametruose. Dėl per didelio slėgio gali padidėti pavojus prarasti paspirtuko valdymą ir patirti nelamingą atsitikimą, dėl per mažo slėgio gali būti sugadinti paspirtuko ratai.
11. Slėgį padangose tikrinkite bent du kartus per mėnesį ir kiekvieną kartą prieš ilgesnę kelionę, priešingu atveju dėl netinkamo slėgio paspirtukas gali tapti nestabilus, galite sugadinti ratus arba patirti nelaimingą atsitikimą.
12. Važiuodami pastebėję neįprastą padangos elgesį, sustokite ir patikrinkite ją, kad išvengtumėte pavojaus.
13. Važiuodami paspirtuku, turite dėvėti apsaugos priemones (šalmą, kelių ir alkūnių apsaugas) ir važiuodami viešaisiais keliais, turite griežtai laikytis vietoje galiojančių teisės aktų ir taisyklių.

25. NEVAŽIUOKITE greitkeliais, degant raudonam šviesoforo signalui, laikykitės eismo taisyklių ir duokite kelią pėstiesiems.
26. Gerbkite kitus eismo dalyvius, įskaitant motociklininkus, dviratininkus, pėsčiuosius bei kitus paspirtukininkus.
27. Stiprinkite savo supratimą apie savisaugą važiuojant. Saugokite save, transporto priemones ir pėsčiuosius.

42. Nenaudokite paspirtuko krovinių pervežimui.
43. Artėdami prie pėsčiųjų perėjos ar sankryžos, greitkelio, darydami posūkį ar važiuodami per duris/vartus, visada sulėtinkite greitį ir duokite kelią pėstiesiems, dviratininkams ir motorinėms transporto priemonėms.
44. Kaip ir vairuojant kitas transporto priemones, važiuojant paspirtuku būtina likti budriems. NEVAŽIUOKITE paspirtuku, jei sergate ar negalite laikytis šiame naudotojo vadove išdėstytų instrukcijų, nevažiuokite būdami apsvaigę nuo vaistų ar alkoholio.
45. Siekdami išvengti blaškymosi, važiuodami NESKAMBINKITE telefonu ir nedarykite nieko, kad galėtų blaškyti jūsų dėmesį, likite susikoncentravę į eismą.
46. Amžiaus reikalavimai: 16-50 metų. Patarimai tėvams: kaip tėvai ar globėjai, esate atsakingi už savo vaikų veiklas ir saugumą. Rekomenduojama paspirtuką laikyti atokiau nuo vaikų.
47. Venkite staigaus stabdymo, ypač važiuodami lygiais paviršiais, kadangi ratai gali prarasti sukibimą su kelio paviršiumi ir galite nukristi nuo paspirtuko.
48. Jei paspirtuką pastatysite nenaudodami atraminės kojelės, paspirtukas gali nuvirsti.
49. Jei paspirtuku naudojate vasarą, atminkite, kad paspirtukas turi būti laikomas ten, kur temperatūra nepakyla aukščiau kaip 45 °C. NELAIKYKITE paspirtuko ilgą laiką tiesioginiuose sulės spinduliuose.
50. Jei paspirtuku naudojate žiemą, atminkite, kad paspirtukas turi būti laikomas ten, kur temperatūra nenukrenta žemiau -10 °C; jei temperatūra yra žemesnė kaip 0 °C, prieš kraudami paspirtuką bent pusę valandos palaikykite jį kambario temperatūroje.
51. Bet koks šio paspirtuko modifikavimas gali neigiamai paveikti jūsų važiavimo saugumą. Draudžiama modifikuoti paspirtuką neturint tam leidimo.
52. Privalote žinoti ir laikytis jūsų buvimo vietoje galiojančių teisės aktų.
53. Negarantuojame saugumo, jei savo paspirtukui naudojate neoriginalią dalį ar priedą, net jei dalis ar priedas yra patvirtinti atsakingos valdžios institucijos, taip pat

28. Važiuodami paspirtuku, būkite pasiruošę reaguoti į šias situacijas: priekyje jūsų važiuojanti transporto priemonė artėdama prie sankryžos mažina greitį ir ketina sukti, arba transporto priemonė artėja prie jūsų iš nugaros; transporto priemonė stovi atviromis durimis; pėstysis eina šalia šaligatvio; šalia kelio žaidžiantys vaikai ar gyvūnai, duobės, liukų dangčiai, bėgiai, kelio dangos plėtimosi jungtys, kelio/shaligatvio remonto darbai, nuolaužos ir kitos kliūtys: kitos situacijos, galinčios blaškyti jūsų dėmesį, vairuojamas ratas gali netyčia pasisukti, atsitrekti į kokį nors objektą, arba gali įvykti kitas nelaimingas atsitikimas.

29. Važiuokite dviračių takais arba kelkraščiu, eismo srauto judėjimo kryptimi, arba vietoje galiojančiose taisyklėse nurodyta kryptimi.
30. Lėtai sustokite prie STOP ženklo arba šviesoforo ir stebėkite sąlygas sankryžoje, turėkite omenyje, kad net važiuodami dviračių takais, vengdami susidūrimo, turite duoti kelią motorinėms transporto priemonėms.
31. Važiuodami nedarykite kaskadinių triukų.
32. NEVAŽIUOKITE paspirtuku esant šioms sąlygoms: blogam orui, prastam matomumui, prieblandoje, vakare, tamsoje ar būdami pervargę kadangi esant šioms sąlygoms, stipriai padidėja nelaimingo atsitikimo tikimybė.
33. Nevažiuokite paspirtuku didelių atstumų vieni, net jei važiuojate ne vieni, informuokite artimuosius apie savo kelionės tikslą ir apytikslį numatomą atvykimo į vietą laiką.
34. Kadangi stovėdami ant paspirtuko ir dėvėdami šalną esate aukštesni, būkite atsargūs važiuodami patalpose ir saugokitės galvos aukštyje esančių kliūčių.
35. Važiuodami paspirtuku NEDĖVĖKITE laisvų drabužių, kadangi juos gali įtraukti ratai.
36. Kad į akis nepatektų nešvarumai, dulkės ir vabzdžiai, rekomenduojama dėvėti akinius. Esant ryškiai saulės šviesai, dėvėkite akinius tamsesniais stiklais, o esant prastesniam apšvietimui, skaidriais stiklais.
37. Važiuodami nevežkite keleivių. Šis paspirtukas yra suprojektuotas vienam asmeniui. Draudžiama važiuoti dviem asmenims arba vežtis kūdikį.
38. Šis paspirtukas negali būti naudojamas kaip medicininė įranga ar pagalbinė medicinos priemonė. Todėl, yra būtina, kad jūsų fizinė būklė būtų toki, kad savarankiškai, be niekieno pagalbos galėtumėte valdyti šį paspirtuką.
39. NEVAŽIUOKITE paspirtuku aukštyn/žemyn laiptais, į lifto kabiną arba pro besisukančias duris.
40. NEVAŽIUOKITE prasto matomumo sąlygomis. Prieš važiuodami įsitikinkite, kad būsite matomi bei matysite kitus.
41. Nevažiuokite greitkeliais, išskyrus atvejus, kai tai leidžia vietoje galiojančios kelių eismo taisyklės.

šiuo atveju netaikoma mūsų teikiama garantija. Dėl bet kokių problemų kreipkitės į mūsų Garantinio aptarnavimo skyrių.

54. Įvairių modelių paspirtukų techninės specifikacijos gali būti keičiamos be išankstinio įspėjimo.

Mes neprisiimame atsakomybės už jokiais pretenzijas, atsakomybę ar nuostolius, patirtus ar galimus patirti dėl to, kad vartotojas pažeidė aukščiau pateikto teisinio pareiškimo sąlygas. Paspirtuko vairuotojas pats prisiima atsakomybę už bet kokią nenuspėjimą ar neišvengiamą riziką, atsirandančią važiavimo metu.

### Garantija:

**Dėmesio:** žemiau aprašytais atvejais garantija negalioja, nes gedimai nėra susiję su prietaiso pagaminimo kokybe. Klientų aptarnavimo centras gali atlikti mokamą prietaiso taisymą.

### Garantija negalioja, jeigu:

- Nesilaikoma instrukcijų nurodymų.
- Prietaisas yra netinkamai surinktas arba netinkamai prižiūrimas.
- Taisymas atliekamas ne gamintojo įgaliotų specialistų arba naudojant ne originalias gamintojo detales.
- Laiku nepakeitus nusidėvinčių prietaiso detalių, sugenda kitos prietaiso detalės.
- Prietaiso detales ar padangas perduria ar kitaip apgadina aštrūs pašaliniai objektai.
- Prietaisas yra perkraunamas, naudojamas ekstremaliam važiavimui ar važiavimui tarp kliūčių.
- Force majeure atvejai: gaisras, žemės drebėjimas, žaibas, vandens padaryta žala.
- Normaliai naudojant nusidėvinčioms prietaiso detalėms nemokamas garantinis taisymas ir keitimas neatliekamas.

### Garantija

1. Kokybės garantijos galiojimas nutrūksta, jeigu gaminys yra modifikuojamas.
2. Mes neprisiimame atsakomybės už vandens padarytus pažeidimus.
3. Kokybės garantijos galiojimas nutrūksta, įrenginį atidarius ir suremontavus be UAB „Krinona“ serviso leidimo.
4. Mes neprisiimame atsakomybės už problemas, kilusias dėl netinkamo mūsų gaminių naudojimo.
5. Gavę krovinį, atidžiai patikrinkite jo pakuotę. Jei krovinyje atgabentas pažeistas, jį

### 5. Triukčių šalinimas

Požymis	Galima priežastis	Sprendimas
Sutrinka greičio rankenos veikimas arba greitis mažėja.	•Žema baterijos įtampa. •Atsijungusi jungtis greičio reguliavimo rankenoje. •Spyruoklė greičio reguliavimo rankenoje yra įstrigusi arba nulūžusi.	•Pilnai įkraukite bateriją. •Prijunkite iš naujo ir išmeskite sugedusią dalį. •Greičio reguliavimo rankeną pakeiskite nauja.
Įjungus paspirtuką neįsijungia prietaisų skydas.	•Blogas prietaisų skydo ir maitinimo šaltinio kontaktas. •Prietaisų skydo gedimas arba blogas kontaktas prijungimo jungtyse.	•Pakeiskite prietaisų skydą arba prijungimo kištuką. •Prietaisų skydą pakeiskite nauju.
Įjungtas paspirtukas nevažiuoja kaip turėtų.	•Žema baterijos įtampa. •Greičio reguliavimo rankenos gedimas. •Kairės/dešinės, maitinimą atjungiančios stabdžių rankenos gedimas. •Valdiklio arba variklio gedimas.	•Pilnai įkraukite bateriją. •Greičio reguliavimo rankeną pakeiskite nauja. •Maitinimą atjungiančią stabdžių rankeną pakeiskite nauja. •Sutaisykite arba pakeiskite valdiklį arba variklį.
Paspirtukas nenuvažiuoja ilgą atstumą.	•Nepilnai įkrauta baterija. •Žemas slėgis padangose. •Dažnas važiavimas į įkalnę arba važiavimas prieš vėją, dažnas stabdymas, didelis važiuojančio svoris. •Senėjimas arba įprastinė degradacija, būdinga ličio baterijoms. •Trintis stabdžių mechanizme. •Įstrigusios besisukančios dalys: •Normalus baterijos talpos mažėjimas dėl žemos temperatūros. •Ilgas važiavimas dideliu greičiu.	•Pilnai įkraukite bateriją. •Pripūskite padangas: •Venkite dažno stabdymo, greitėjimo ar didelės apkrovos. •Bateriją pakeiskite nauja. •Sureguliuokite stabdžius. •Pašalinkite strigimo priežastis. •Tai yra normalu, važiuokite vidutiniu greičiu.
Baterija nesikrauna.	•Laisva jungtis tarp kroviklio kištuko ir baterijos lizdo. •Atsijungęs baterijos laidas. •Įkroviklio gedimas.	•Pakeiskite kištuką/lizdą. •Iš naujo privirinkite baterijos laidą. •Sutaisykite įkroviklį arba pakeiskite nauju.

aiškiai nufotografuokite, dalyvaujant pristačiusiam asmeniui. Kuo skubiau informuokite gabenimo bendrovę. Mes padėsime gauti kompensaciją.

6. UAB „Krinona“ teikia garantinės priežiūros paslaugas. Atsiradus kokybės problemai, teikia nemokamą konsultaciją, kaip problemą išspręsti, o jei jos išspręsti nepavyksta, prietaisą reikia atsiųsti, kad būtų suremontuotas.

### **Atitarnavusių elektrinių prietaisų išmetimas**



■ Pagal 2012/19/ES direktyvos dėl elektros ir elektroninės įrangos atliekų nuostatas, draudžiama atitarnavusius elektrinius prietaisus išmesti kartu su buitinėmis atliekomis. Atskirai juos perdirbkite, kad būtų pakartotinai panaudojamos prietaisus sudarančios medžiagos ir sumažinama aplinkai bei sveikatai daroma žala.

Ant prietaiso esantis perbrauktos šiukšlių dėžės simbolis primena apie tinkamą prietaiso perdirbimą.

Jei prietaisas naudoja akumuliatorių arba išimamas baterijas, pirmiausia išimkite jas iš prietaiso ir tinkamai jas išmeskite.

Norėdami sužinoti daugiau apie tinkamą atitarnavusių prietaisų ir/ar senų baterijų išmetimą, kreipkitės į vietines valdžios institucijas.

Apie „Beaster“ Yotube:



# GARANTINIO APTARNAVIMO SUTARTIS

Prekės pavadinimas

Modelis

Serijos numeris (nurodyti, jei yra)

Pardavimo data: 20 ..... mėn. ..... d. Kaina .....

Garantinis laikotarpis mėnesiais:  12  24  36  48

Pardavėjas

Garantinis laikotarpis profesionaliai technikai - 12 mėn.

Pardavėjo parašas

## GARANTIJOS SĄLYGOS

• Pristatant prekę į „Krinona“ seviso centrą, ji privalo būti išvalyta. Transportuojant kurjerių pagalba prekė turi būti siunčiama saugų transportavimą užtikrinančioje pakuotėje.

• Prieš pradėdami naudotis preke, primygtinai rekomenduojame perskaityti prekės Vartotojo vadovą ir juo vadovautis. Vartotojo vadovą galite rasti [www.krinona.lt](http://www.krinona.lt). Papildomos informacijos apie prekės naudojimą ieškokite Youtube.com nurodydami prekės modelį ir/arba pavadinimą.

• Gedimo atveju, pirkėjas gali kreiptis į „Krinoną“ servisą arba prekės pardavėją.

• Garantinis terminas pradėdamas skaičiuoti nuo prekės įsigijimo dienos ir baigiasi LR įstatymų numatyta tvarka, jeigu prekės įsigijimo sutartis nenumato kitaip.

• Pirkėjas, pristatydamas prekę garantiniam aptarnavimui, privalo pateikti prekės įsigijimo faktą patvirtinantį dokumentą.

• Prekės skirtos TIK BUITINIAM NAUDOJIMUI, pardavėjas pasilieka teisę netaikyti garantinių įsipareigojimų jei buitiniam naudojimui skirta prekė buvo naudojama komerciniais tikslais t.y. naudojama pajamoms gauti ar perleista tretiesiems asmenims nuomos pagrindu.

• Suremontavus arba pakeitus sugedusią prekę, garantijos terminas ir sąlygos galioja likusį garantijos laiką, bet ne trumpiau nei 3 mėn.

• Prekės spalvos / dangos pakitimai ar kosmetiniai paviršiaus pažeidimai, atsiradę eksploatacijos eigoje, nelaikomi gamykliniu defektu.

• Pardavėjas neįsipareigoja duoti pakaitinį įrenginį ar atlyginti menamą žalą dėl negalėjimo naudotis preke garantinio aptarnavimo atveju.

• Pardavėjas šias garantines sąlygas užtikrina tik Lietuvos teritorijoje.

• Nesant techninėms galimybėms sugedusią prekę pataisyti, prekė keičiama nauja ne prastesnių techninių parametrų preke arba už ją gražinami pinigai (pinigų gražinimo atveju privaloma gražinti pilną komplektą išskyrus pakuotę).

• Fizinėms asmenų įsigytoms prekėms taikomas 24 mėn, o juridinių asmenų 12 mėn. garantinio aptarnavimo terminas, (Pardavėjas pasilieka teisę nustatyti ilgesnį garantinį terminą), bet eksploatacinėms dalims, kurių techninės charakteristikos tiesiogiai priklauso nuo eksploatacijos intensyvumo ir kinta eksploatacijos eigoje, priklausomai nuo naudojimo intensyvumo ir įpročių garantija gali būti apribota\*

### GARANTIJA NĖRA TAIKOMA:

• Mechanškai pažeistai ar ne UAB "Krinona" įgaliotame servise ardytai / sąmoningai sugadintai prekei.

• Prekei, kuri buvo naudojama ne pagal paskirtį, įskaitant buitinių prietaisų naudojimą komerciniams tikslams.

• Prekei, kurios gedimas atsirado dėl pirkėjo kaltės, įskaitant netinkamo (kieto) vandens naudojimo sukeltas pasekmes (užkalkėjimas), į įrenginio vidų patekusį skystį, statybines dulkes, svetimkūnius, vabzdžius ir kt.

• Prekei, kurios gedimas atsirado dėl aplinkos veiksnių (lietaus, gaisro, potvynio, vėjo ar sniego, viršįtampių el. tinkle).

• Programinei įrangai, perduodamai kartu su preke.

• Filtrams, plastmasiniams indams, antgaliams, žarnoms, peiliukams, ašelėms, sieteliams, tinkleliams, dirželiams, gofoms, nuotolinio valdymo pultams, prekių priedams ir dalims bei mazgams, kurių eksploataavimo laikas yra ribotas ir tiesiogiai priklauso nuo eksploatacijos intensyvumo bei įpročių.

\*Baterijoms / akumulatoriams taikomas 6 mėn. garantinis terminas, po jo eksploatacijos eigoje baterijos / akumulatoriaus techninės charakteristikos ir savybės gali natūraliai prastėti, bet tai nebus traktuojama kaip gamyklinis defektas. Tai tiesiog natūrali eksploatacijos pasekmė.

**GARANTINIS REMONTAS ATLIEKAMAS**  
UAB „Krinona“, Raudondvario pl. 162, LT47174, Kaunas.  
Tel. 8 640 33213 / 8 655 94090  
el. paštas - [servisas@krinona.lt](mailto:servisas@krinona.lt)

--	--