

# ELEKTRINIS DVIRATIS MYATU

## 1907

### NAUDOTOJO VADOVAS

#### Iliustracijos



#### Svarbi saugumo informacija

Atidžiai perskaitykite šiame naudotojo vadove pateikiamą informaciją. Išsaugokite naudotojo vadovą, kad galėtumėte vėliau pasikonsultuoti.

#### Naudojimas

Dėmesio: prieš kiekvieną važiavimą patikrinkite padangų slėgį, laidus, stabdžių veikimą, veržles ir varžtus dėl galimo pažeidimo ar atsileidimo. Esant reikalui, kreipkitės į servisą.

#### Ekranėlis

Assistant pagalba mynimui: žema

Vidutinė  
Aukšta



Baterijos  
indikatorius

Žemyn ON/OFF Aukštyn

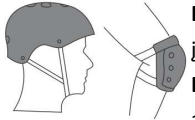
#### FUNKCIJOS



## LCD matuoklio valdymas

1. Norėdami įjungti/išjungti el. dviračio sistemą, palaikykite paspaudę „M“ mygtuką 2 s. Pradinė vertė yra žemas „Assistant“ pagalbos mynimui lygis - „Low“.
2. Norint pakeisti el. dviračio važiavimo pagalbos mynimui lygį, spauskite „+“ mygtuką, kad aktyvuotumėte vidutinį pagalbos mynimui lygį - „Mid“
3. Norint pakeisti el. dviračio važiavimo pagalbos mynimui lygį, spauskite „+“ mygtuką, kad aktyvuotumėte aukštą pagalbos mynimui lygį - „High“.
4. Visiškai automatinis važiavimas be jokios pagalbos mynimui. Spauskite „-“ mygtuką, kad sumažintumėte variklio pagalbą mynimui, kol išsijungs visi indikatoriai.


## Ispėjimai:



**DĖMESIO:** laikykitės Lietuvos respublikos elektrinių dviračių vairavimą reglamentuojančių teisės normų ir įstatymų. Produkto pardavėjas neatsako už žalą, patirtą nesaugiai naudojant prietaisą.

**DĖMESIO:** važiuodami elektriniu dviračiu visuomet dėvėkite apsaugos priemones (saugos šalmą, kelių ir alkūnių apsaugas).

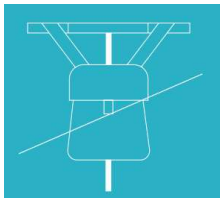
- Laikykitės saugumo reikalavimų. Nebandykite atjungti jungiklio, kai kraunate bateriją.
  - Būkite atsargūs vairuodami, kad nesudurtumėte su kitomis transporto priemonėmis ar pėsčiaisiais.
  - Nemėginkite keisti sisteminių parametrų, kad nesugadintumėte el. dviračio sistemos.
  - Ekranėlyje atsiradus klaidos (ERROR) kodui, kreipkitės į servisą ir nebandykite prietaiso taisyti patys.
  - **ATSARGIAI!** Jeigu prietaiso įkrovimo jungtyje yra apsauginių putų likučiai, jas išimkite naudodami tik medinius arba plastikinius įrankius. Niekada nelieskite kontakto pašaliniais metaliniais įrankiais.
  - **ISPĖJIMAS!** Rekomenduojamas profilaktinis serviso patikrinimas kas 6 mėn. (paslauga mokama).
  - **DĖMESIO!** Prieš kiekvieną važiavimą įsitikinkite, kad stabdžių sistema yra tvarkinga ir tinkamai veikia.
- GARANTINIAI TERMINAI:** prietaisui taikoma 24 mėn. garantija, baterijai – 6 mėn. garantija.



Pasirūpinkite savo saugumu, prieš pradėdami važiuoti. Dėvėkite šalmą ir kelių apsaugas.



Minimalus svoris – 20 kg, maksimalus svoris – 100 kg.



Nedėkite sunkių daiktų ant prietaiso vairo.



Jaunesni nei 14 metų vaikai ir nėščiosios neturėtų naudoti prietaiso.



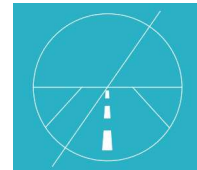
Nenaudokite mobiliojo telefono ir nesiklausykite muzikos, naudodami prietaisą.



Nenaudokite prietaiso, išgėrę alkoholio ar vartodami tam tikrus vaistus.



Nenaudokite prietaiso ten, kur galėtų būti degių ar sprogių medžiagų, skysčių ar dulkių.



Prietaisas nepritaikytas važiavimui automagistralėse ir kituose automobiliams skirtuose keliuose.

## **Bendrieji saugumo perspėjimai:**

- Visuomet įsijunkite apšvietimą esant prastam matomumui, kad būtumėte geriau matomi kelyje.
- Prietaiso nerekomenduojama naudoti vaikams iki 14 m. amžiaus.
- Prieš važiuodami prietaisu jam skirtais važiuoti keliais pasitreniuokite prietaiso valdymą, stabdymą ir sukimą vietose, kur nėra žmonių ant sausos, lygios dangos.
- Stabdymo efektyvumas priklauso nuo daugelio faktorių, kaip apkrovos lygis, nuolydis, oro sąlygos ir kt. Stabdymo kelias ant drėgnos dangos gali pailgėti iki 60%. Venkite per staigaus stabdymo, kad neužblokuotumėte stabdžių.
- Nustojus minti važiavimo metu variklis automatiškai išsijungs.
- Venkite važiavimo į ilgą įkalnes, nes variklis gali perkaisti. Nenaudokite įkalnės didžiausio greičio.
- Baigiantis baterijos įkrovai variklis gali nebeveikti tolygiai ir pradėti „strigti“. Tokiu atveju nutraukite prietaiso naudojimą, išjunkite ir jį įkraukite.

## **Baterija**

- Nelaikykite baterijos prie karščio, ugnies šaltinių, nemeskite į ugnį, saugokite nuo drėgmės.
- Pastebėjus baterijos pratekėjimą, nedelsiant nutraukite prietaiso naudojimą ir kreipkitės į servisą. Nelieskite baterijos.
- Nekiškite nieko į bateriją, nelieskite su metaliniais daiktais.
- Naudokite tik originalų įkroviklį.
- Įkraunant bateriją nepalikti prietaiso be priežiūros (ypač naktį). Lyjant lietui prietaiso nekraukite lauke.
- Neleiskite baterijai visiškai išsikrauti. Įkraukite nenaudojamą bateriją kas 30 d.
- Prieš pirmą kartą naudojant prietaisą, pilnai įkraukite bateriją.

## **Trumpojo sujungimo, ugnies ar sprogo pavojus**


- Naudokite tik originalią bateriją.
- Nenaudokite baterijos, jei ji yra pažeista.
- Nemėginkite atidarinėti ar patys taisyti baterijos. Kreipkitės į servisą.
- Niekada neplaukite baterijos vandeniu
- Nemėtykite, nedaužykite baterijos.
- Vežant dviratį pritvirtintą prie automobilio, išimkite bateriją.
- Įkroviklis skirtas tik namų naudojimui uždaroje patalpoje.
- Nelieskite įkroviklio ar jungties šlapiomis rankomis.
- Nelieskite metaliniais daiktais įkrovimo jungties ar baterijos kontaktų.
- Bateriją įkraukite tik gerai vėdinamoje patalpoje.
- Prietaiso įkrovimo neturėtų atlikti asmenys su fizine, psichine ar jutimine negalia, jei jie nėra prižiūrimi išmanančio žmogaus ir instruktuoti apie galimus pavojus. Saugokite įkroviklį nuo vaikų.

## **Baterijos įkrovimas**

1. Bateriją galima įkrauti dviratyje arba išėmus.
2. Įkrovimo jungtis visuomet turi būti švari ir sausa. Įsitinkite, kad jungtyje nėra dulkių, plaukų ar purvo.
3. Įkiškite įkroviklio kištuką į el. tinklo lizdą, įsitinkite, kad pradėjo šviesti žalias indikatorius.
4. Įjunkite įkroviklio jungtuką į prietaiso įkrovimo jungtį. Indikatorius pasikeis į raudoną spalvą, tai reiškia, kad prietaisas yra įkraunamas. Kai indikatorius pasikeis vėl į žalią, tai reiškia, kad įkrovimas yra baigtas.
5. Ištraukite įkroviklio jungtuką iš prietaiso jungties ir el. tinklo lizdo.  
**Dėmesio:** nekraukite baterijos ilgiau nei 10 val.

## **Naudojimas**

1. Išimkite dviratį iš dėžės ir nuimkite pakuotės medžiagas.
2. Išukite varžtą iš atraminės kojelės, pridėkite atraminę kojelę kaip parodyta ir pritvirtinkite varžtą.



3. Pritvirtinkite vairą įsukdami varžtą kaip parodyta.



4. Naudodami tinkamą raktą atlaisvinkite 4 varžtus, įstatykite ir nureguliuokite rankenas.



5. Nuimkite priekinės šakės apsaugą, kuri naudojama transportavimui, ją galima išmesti.




6. Nuimkite spaustuką nuo vairo ir atsukite jo varžtą.



7. Įstatykite priekinį ratą į priekinę šakę. Įsitinkinkite, kad ašis tinkamai įstatyta laikiklyje, o diskas yra stabdžio viduryje.



8. Įstatykite spaustuko ašį į spyruoklę ir užveržkite varžtą, kuris turi būti tame pačiame gale kaip ir stabdis.



9. Prisukite priekinį žibintą ant priekinės šakės laikiklio kaip parodyta.



10. Dešinysis pedalas pažymėtas raide R, o kairysis L. Nesumaišykite!



11. Prisukite dešinįjį pedalą dešinėje pusėje laikrodžio rodyklės kryptimi, o kairįjį pedalą kairėje – sukdami prieš laikrodžio rodyklę. Įsitinkinkite, kad pedalai tinkamai priveržti, naudokite raktą.



12. Uždėkite sėdynę ir nureguliuokite jos aukštį pagal poreikius.



13. Pritvirtinkite sėdynę spaustuku.



14. Nureguliuokite stabdžių svirtelės, pavarų keitiklio, droselio valdiklius ant rankenų, tada priveržkite juos.

15. Atidarykite baterijos dėžutę ir įstatykite bateriją reikiamu kampu į laikiklį, švelniai spustelėkite žemyn, kol užsifiksuos.



## **Priežiūra ir laikymas:**

- Ruošiantis nenaudoti prietaiso ilgiau nei 2 mėn. prašome jį laikyti sausoje vietoje, kambario temperatūroje.
- Pilnai įkraukite bateriją prieš padėdami prietaisą laikymui ir po kiekvieno naudojimo. Taip pat kas 30 d. prietaiso nenaudojant.
- Prieš išimdami bateriją įsitikinkite, kad prietaisas yra išjungtas.
- Reguliariai kas 3 mėn. patikrinkite prietaiso varžtus ir veržles, ar jos yra tinkamai priveržtos.
- Pastebėjus bet kokį pažeidimą kreipkitės į servisą nebandydami prietaiso taisyti patys.

## **Pagrindiniai techniniai parametrai:**

Rėmas	Aliuminio lydinio, 66 cm
Variklis	250 W
Baterija	36 V, 8 Ah, ličio jonų
Ratai	66 x 4,95 cm
Ekranėlis	LED
Pavarų sistema	Shimano 21
Stabdžiai	Priekiniai ir galiniai diskiniai
Įkrovimo laikas	4–8 val.
Maksimali apkrova	100 kg
Maksimalus greitis	25 km/val.
Nuvažiuojamas atstumas	iki 30–40 km*
Pakuotės matmenys	140 x 35 x 69 cm

**\*PASTABA: elektrinių dviračių nuvažiuojamas atstumas priklauso nuo šių faktorių:**

1. Vairuotojo svorio, dviračio programinių nustatymų, oro slėgio dviračio padangose.
2. Baterijos įkrovimo lygio, baterijos nusidėvėjimo / likutinės talpos lygio, - baterijos savybės kinta eksploatacijos eigoje ir tiesiogiai priklauso nuo naudojimo intensyvumo bei krovimo įpročių.
3. Vairavimo stiliaus (staigiai akceleruojant ar važiuojant maksimaliu greičiu nuvažiuojamas atstumas trumpėja), kelio reljefo, vėjo stiprumo bei krypties, oro temperatūros (krentant aplinkos temperatūrai, ličio baterijų techninės charakteristikos prastėja).

## **Garantija:**

**Dėmesio:** žemiau aprašytais atvejais garantija negalioja, nes gedimai nėra susiję su prietaiso pagaminimo kokybe. Klientų aptarnavimo centras gali atlikti mokamą prietaiso taisymą.

### **Garantija negalioja, jeigu:**

- Nesilaikoma instrukcijų nurodymų.
- Prietaisas yra netinkamai surinktas arba netinkamai prižiūrimas.
- Taisymas atliekamas ne gamintojo įgaliotų specialistų arba naudojant ne originalias gamintojo detales.
- Laiku nepakeitus nusidėvėjusių prietaiso detalių, sugenda kitos prietaiso detalės.
- Prietaiso detales ar padangas perduria ar kitaip apgadina aštrūs pašaliniai objektai.
- Prietaisas yra perkraunamas, naudojamas ekstremaliai važiavimui ar važiavimui tarp kliūčių.
- Force majeure atvejai: gaisras, žemės drebėjimas, žaibas, vandens padaryta žala.
- Normaliai naudojant nusidėvėjusioms prietaiso detalėms nemokamas garantinis taisymas ir keitimas neatliekamas.

### **Garantija**

1. Kokybės garantijos galiojimas nutrūksta, jeigu gaminys yra modifikuojamas.
2. Mes neprisiimame atsakomybės už vandens padarytus pažeidimus.
3. Kokybės garantijos galiojimas nutrūksta, įrenginį atidarius ir suremontavus be UAB „Krinona“ serviso leidimo.
4. Mes neprisiimame atsakomybės už problemas, kilusias dėl netinkamo mūsų gaminių naudojimo.
5. Gavę krovinį, atidžiai patikrinkite jo pakuotę. Jei krovinyje atgabentas pažeistas, jį aiškiai nufotografuokite, dalyvaujant pristačiusiam asmeniui. Kuo skubiau informuokite gabenimo bendrovę. Mes padėsime gauti kompensaciją.
6. UAB „Krinona“ teikia garantinės priežiūros paslaugas. Atsiradus kokybės problemai, teikia nemokamą konsultaciją, kaip problemą išspręsti, o jei jos išspręsti nepavyksta, prietaisą reikia atsiųsti, kad būtų suremontuotas.

**UAB „Krinona“ autorizuotas techninės priežiūros (serviso) centras**

**Raudondvario pl. 162, Kaunas**

**Tel.: (8-37) 215104, mob.tel. 8 640 33213, 8 655 94090**

**Daugiau informacijos: [www.krinona.lt](http://www.krinona.lt)**

**Importuotojas: UAB „Krinona“, A. Strazdo g. 70, Kaunas. Tel. 8 649 40000**

# GARANTINIO APTARNAVIMO SUTARTIS

Prekės pavadinimas

Modelis

Serijos numeris (nurodyti, jei yra)

Pardavimo data: 20 ..... mėn. ..... d. Kaina .....

Garantinis laikotarpis mėnesiais:  12  24  36  48 .....

Pardavėjas

Garantinis laikotarpis profesionaliai technikai - 12 mėn.

Pardavėjo parašas

## GARANTIJOS SĄLYGOS

- Pristatant prekę į „Krinona“ seviso centrą, ji privalo būti išvalyta. Transportuojant kurjerių pagalba prekė turi būti siunčiama saugų transportavimą užtikrinančioje pakuotėje.
- Prieš pradėdami naudotis preke, primygtinai rekomenduojame perskaityti prekės Vartotojo vadovą ir juo vadovautis. Vartotojo vadovą galite rasti [www.krinona.lt](http://www.krinona.lt). Papildomos informacijos apie prekės naudojimą ieškokite Youtube.com nurodydami prekės modelį ir/arba pavadinimą.
- Gedimo atveju, pirkėjas gali kreiptis į „Krinona“ servisą arba prekės pardavėją.
- Garantinis terminas pradedamas skaičiuoti nuo prekės įsigijimo dienos ir baigiasi LR įstatymų numatyta tvarka, jeigu prekės įsigijimo sutartis nenumato kitaip.
- Pirkėjas, pristatydamas prekę garantiniam aptarnavimui, privalo pateikti prekės įsigijimo faktą patvirtinantį dokumentą.
- Prekės skirtos TIK BUITINIAM NAUDOJIMUI, pardavėjas pasilieka teisę netaikyti garantinių įsipareigojimų jei buitiniam naudojimui skirta prekė buvo naudojama komerciniais tikslais t.y. naudojama pajamoms gauti ar perleista tretiesiems asmenims nuomos pagrindu.
- Suremontavus arba pakeitus sugedusią prekę, garantijos terminas ir sąlygos galioja likusį garantijos laiką, bet ne trumpiau nei 3 mėn.
- Prekės spalvos / dangos pakitimai ar kosmetiniai paviršiaus pažeidimai, atsiradę eksploatacijos eigoje, nelaikomi gamykliniu defektu.
- Pardavėjas neįsipareigoja duoti pakaitinį įrenginį ar atlyginti menamą žalą dėl negalėjimo naudotis preke garantinio aptarnavimo atveju.
- Pardavėjas šias garantines sąlygas užtikrina tik Lietuvos teritorijoje.
- Nesant techninėms galimybėms sugedusią prekę pataisyti, prekė keičiama nauja ne prastesnių techninių parametrų preke arba už ją grąžinami pinigai (pinigų grąžinimo atveju privaloma grąžinti pilną komplektą išskyrus pakuotę).
- Fizinių asmenų įsigytoms prekėms taikomas 24 mėn. o juridinių asmenų 12 mėn. garantinio aptarnavimo terminas, (Pardavėjas pasilieka teisę nustatyti ilgesnį garantinį terminą), bet eksploatacinėms dalims, kurių techninės charakteristikos tiesiogiai priklauso nuo eksploatacijos intensyvumo ir kinta eksploatacijos eigoje, priklausomai nuo naudojimo intensyvumo ir įpročių garantija gali būti apribota\*

### GARANTIJA NĖRA TAIKOMA:

- Mechaniškai pažeistai ar ne UAB „Krinona“ įgaliotame servise ardytai / sąmoningai sugadintai prekei.
- Prekei, kuri buvo naudojama ne pagal paskirtį, įskaitant buitinių prietaisų naudojimą komerciniams tikslams.
- Prekei, kurios gedimas atsirado dėl pirkėjo kaltės, įskaitant netinkamo (kieto) vandens naudojimo sukeltas pasekmes (užkalkėjimas), į įrenginio vidų patekusį skystį, statybines dulkes, svetimkūnius, vabzdžius ir kt.
- Prekei, kurios gedimas atsirado dėl aplinkos veiksnių (lietaus, gaisro, potvynio, vėjo ar sniego, viršįtampių el. tinkle).
- Programinei įrangai, perduodamai kartu su preke.
- Filtrams, plastmasiniams indams, antgaliams, žarnoms, peiliukams, ašelėms, sieteliams, tinkleliams, dirželiams, gofoms, nuotolinio valdymo pultams, prekių priedams ir dalims bei mazgams, kurių eksploataavimo laikas yra ribotas ir tiesiogiai priklauso nuo eksploatacijos intensyvumo bei įpročių.

\*Baterijoms / akumulatoriams taikomas 6 mėn. garantinis terminas, po jo eksploatacijos eigoje baterijos / akumulatoriaus techninės charakteristikos ir savybės gali natūraliai prastėti, bet tai nebus traktuojama kaip gamyklinis defektas. Tai tiesiog natūrali eksploatacijos pasekmė.

**GARANTINIS REMONTAS ATLIEKAMAS**  
UAB „Krinona“, Raudondvario pl. 162, LT47174, Kaunas.  
Tel. 8 640 33213 / 8 655 94090  
el. paštas - [servisas@krinona.lt](mailto:servisas@krinona.lt)