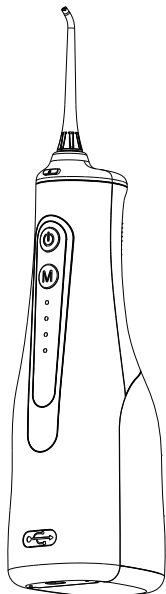


Naudojimosi instrukcijos

Burnos irigatorius

Modelis:
OSOMORAL149BL
OSOMORAL149WH



Originalios
naudojimosi
instrukcijos



Perskaitykite ir išsaugokite šias instrukcijas vėlesniam naudojimui.

Saugaus elgesio įspėjimai

Naudojimosi metu, ypač vaikai, turėtų vadovautis visomis elektros prietaisų naudojimosi saugos instrukcijomis. Perskaitykite šias instrukcijas prieš naudojimąsi, kad sumažintumėte elektros šoko, gaisro ir žmonių sužeidimo rizikas.

! ĮSPĖJIMAS Netinkamas prietaiso naudojimas gali sukelti sužeidimą ar mirtį.

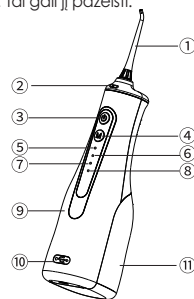
- Nenaudojamas prietaisas turi būti išjungtas iš elektros tinklo.
- Vaikai ir žmonės su negaliomis šiuo prietaisu turėtų naudotis tik prižiūrimi suaugusiųjų.
- Nelaikykite prietaisą vandens, jeigu jį transportuojate ar laikote lauke.
- Šis produktas turi būti naudojamas tik pagal nustatytą paskirtį. Nenaudokite gamintojo nepatvirtintų priedų.
- Prietaisu naudotis negalima šiomis sąlygomis:
 - Maitinimo laidas ar kištukas yra pažeisti.
 - Prietaisas tinkamai neveikia.
 - Prietaisas nukrito ir buvo pažeistas.
 - Prietaiso specifikacijos neatitinka maitinimo šaltinio.
- Kai prietaisas yra naudojamas šalia kitų veikiančių elektros prietaisų, jie gali trikdyti vienas kito veikimą.
- Prietaisu gali naudotis tik vienas žmogus. Gali kilti pavojus perduoti infekcijas. Jei prietaisu naudojasi keli žmonės, jie turi turėti skirtingus antgalius.

! PAGRINDINĖS ATSARGUMO PRIEMONĖS

- Perskaitykite naudojimosi instrukcijas prieš prietaiso naudojimą.
- Nenaudokite priedų, nerekomenduojamų gamintojo.
- Prieš įjungdami prietaisą į elektros tinklą, patikrinkite ar jis tinkamas maitinimo šaltiniui.
- Jeigu bet kuri prietaiso dalis yra pažeista, nesinaudokite juo.
- Laikykite prietaisą atokiai nuo didelės temperatūros, ugnies, didelio ryškumo šviesos, tiesioginių saulės spindulių.
- Įsitinkite, kad pakrovimui naudojamas saugus adapteris, nekiskite laido į prietaisą per prievartą.

- Norint užtikrinti vaikų ar žmonių su negaliomis saugų naudojimąsi prietaisu, jie turi būti prižiūrimi arba apmokyti.
- Šis prietaisas turi nuimamus detales, įsitinkite, kad vaikai jų neprarys.
- Šis prietaisas yra skirtas namų naudojimui, jis neturėtų būti naudojamas odontologijos klinikose.
- Nevalykite prietaiso, kai jis įjungtas krautis. Neplaukite prietaiso ir jo dalių indaplovėje.
- Neleiskite plaukų priežiūros priemonėms ir dezinfekciniams skysčiams kontaktuoti su prietaisu. Tai gali jį pažeisti.

1. Antgalis
2. Antgalio nuėmimo mygtukas
3. Įjungimo mygtukas
4. Funkcijos keitimo mygtukas
5. Pulso režimo indikatorius
6. Švelnaus režimo indikatorius
7. Normalaus režimo indikatorius
8. Intensyvaus režimo indikatorius
9. Korpusas
10. USB-C įkrovimo lizdas
11. Vandens talpa



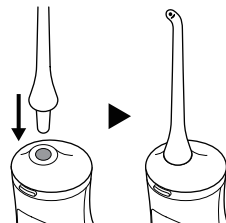
Techninės specifikacijos:

Produkto pavadinimas: burnos irigatorius
Produkto dydis: 228 x 84 x 70mm
Vardinė įtampa: 3.7V ---
Įkrovimo įtampa: 5V ---
Vardinė galia: 6W

NAUDOJIMAS

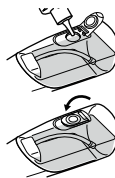
1 Antgalių montavimas

Įstatykite antgalį į skylę prietaiso viršuje ir paspauskite kol išgirsite trakstelėjimą.



2 Vandens papildymas

Atidarykite vandens talpos dangtelį, paverskite prietaisą horizontaliai ir pripildykite talpą vandeniu. Uždarykite talpos dangtelį.



Prietaise galima naudoti šiuos skysčius:

- Vanduo iš čiaupo.
- Šiltas vanduo (<40°C)
- Nenaudokite kitokių skysčių, nes jie gali sugadinti prietaisą.

3 Režimo pasirinkimas

Paspauskite režimo jungimo mygtuką, esantį ant pagrindinio įrenginio priekio, ir pasirinkite norimą vandens slėgį. Kiekvieną kartą paspaudus, režimai keičiasi tokia tvarka: Pulse - Soft - Normal - Power. Patikrinkite nustatytą režimą pagal atitinkamą režimo indikatorius lemputę.



4 Įjungimas

Įsidėkite prietaiso antgalį į burną ir paspauskite įjungimo mygtuką, kad prietaisas pradėtų veikti.



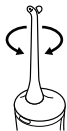
5 Dantų valymas

Valymo metu laikykite prietaisą šiek tiek palenkta į priekį, o burną šiek tiek pravertę, tam, kad maisto likučiai galėtų išbėgti iš burnos.

Įspėjimas: jei laikysite burną plačiai pravertę, visur pritašysite.

● Prietaisas yra vandeniui atsparus, todėl galite nesibaiminti, kad jis sušlaps naudojimo metu.

● Prietaiso antgalis gali būti sukiojamas 360° kampu, todėl galite jį pasukti jums patogiu kampu valymo metu.



Patarimas

Valykite dantis pradėdami nuo galinių dantų. Pradžioje purškite vandenį palei dantėnų liniją, o po to pereikite prie danties ir jo nugarinės dalies.



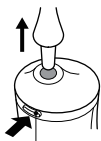
6 Sustabdymas

Paspauskite įjungimo mygtuką dar kartą norėdami sustabdyti vandens purškimą. Prietaisas automatiškai išsijungs, kai pasirinktas režimas bus panaudotas 2 minutes.



7 Antgalio nuėmimas

Spausdami antgalio nuėmimo mygtuką, patraukite už antgalio į viršų.

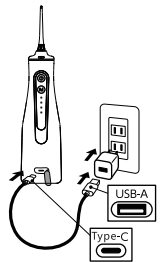


ĮKROVIMAS

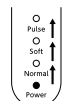
Jei veikimo metu sustabdote prietaisą arba paspaudžiate įjungimo mygtuką ir visi keturi režimo indikatoriai mirksi tuo pačiu metu, tai reiškia, kad baterijos įkrova yra maža ir ją reikia įkrauti.

Įkrovimas

Prijunkite įkrovimo laidą prie įrenginio įkrovimo lizdo – prieš tai nuimkite dangtelį nuo įkrovimo jungties. Kitą kabelio galą (USB-A jungtį) prijunkite prie USB išvesties kroviklio adapterio. Jei pagrindinio įrenginio įkrovimo lizdas sušlampa (pvz., nuo skalavimo ar vandens), prieš prijungdami įkrovimo kabelį nušluostykite jį sausa šluoste ir pradėkite įkrovimą tik visiškai išdžiūvus.



Kai pradėdamas įkrovimą, keturis režimo indikatorius lemputės įsijungia viena po kitos, rodydamos, kad įkrovimas vyksta.



Įkraunama

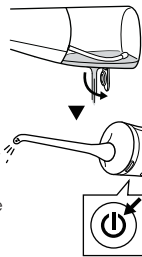
Kai įkrovimas baigiamas, visos keturios režimo indikatorius lemputės įsijungia vienu metu.



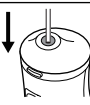
Įkrauta

PREIŽIŪRA

- Po kiekvieno naudojimo iš prietaiso vandens talpos išpilkite likusį vandenį.
- Jeigu vandens talpoje yra nešvarumų, į ją įpilkite šiek tiek šilto vandens (<40°C) ir ją išvalykite. Išpilkite nešvarų vandenį.
- Kad prietaiso antgalis ir vandens talpa išliktų švarūs, praplaukite juos po kiekvieno naudojimo ir leiskite jiems išdžiūti.
- Valykite prietaisą po tekančiu vandeniu.
- Po prietaiso valymo nuvalykite jį sausa šluoste ir leiskite jam pilnai išdžiūti. Jeigu prietaiso antgalis yra pažeidžiamas, pakeiskite jį atsarginiu, kuris yra prietaiso komplektacijoje.



Jei ilgą laiką neišpurškiamas vanduo, išimkite antgalį ir su įrankiu, kurio skersmuo mažesnis nei 6 mm, pertraukiamai paspauskite vandens vožtuvą išleidimo angoje, kol vanduo pradės tekėti.



Šioje vandens talpos dalyje yra oro įsiurbimo anga. Užpildžius talpą vandeniu ir apvertus ją aukštyn kojomis, gali išbėgti nedidelis kiekis vandens – tai normalu.



Aftarnavusių elektrinių prietaisų išmetimas.

Pagal 2012/19/ES direktyvos dėl elektros ir elektroninės įrangos atliekų nuostatas, draudžiama atitarnavusių elektrinius prietaisus išmesti kartu su buitiniams atliekomis. Atskirai juos perdirbkite, kad būtų pakartotinai panaudojami su prietaisais sudarancios medžiagos ir sumažinama aplinkai bei sveikatai daroma žala. Perbrauktos šiukšlių dėžės simbolis primena apie tinkamą prietaiso perdirbimą. Jei prietaisas naudoja akumuliatorių arba išimamas baterijas, pirmiausia išimkite jas iš prietaiso ir tinkamai jas išmeskite.

GARANTINIO APTARNAVIMO SUTARTIS

- Pristatant prekę į „Krinona“ serviso centrą, ji privalo būti išvalyta. Transportuojant kurjerių pagalba prekė turi būti siunčiama saugų transportavimui užtikrinančioje pakuotėje.
- Prieš pradėdami naudotis preke, primygtinai rekomenduojame perskaityti prekės Vartotojo vadovą ir juo vadovautis.
- Gedimo atveju, pirkėjas gali kreiptis į „Krinona“ servisą arba prekės pardavėją.
- Garantinis terminas pradėdamas skaičiuoti nuo prekės įsigijimo dienos ir baigiasi LR įstatymų numatyta tvarka, jeigu prekės įsigijimo sutartis nenumato kitaip.

- Pirkėjas, pristatydamas prekę garantiniam aptarnavimui, privalo pateikti prėkės įsigijimo faktą patvirtinantį dokumentą.
 - Prekės skirtos TIK BUITINIAM NAUDOJIMUI, pardavėjas pasilieka teisę netaikyti garantinių įsipareigojimų jei buitiniam naudojimui skirta prekė buvo naudojama komerciniams tikslais t.y. naudojama pajamoms gauti ar perleista tretiesiems asmenims nuomos pagrindu.
 - Suremontavus arba pakeitus sugedusią prekę, garantijos terminas ir sąlygos galioja likusį garantijos laiką, bet ne trumpiau nei 3 mėn.
 - Prekės spalvos / dangos pakitimai ar kosmetiniai paviršiaus pažeidimai, atsiradę eksploatacijos eigoje, nelaikomi gamykliniu defektu.
 - Pardavėjas neįsipareigoja duoti pakaitinį įrenginį ar atlyginti menamą žalą dėl negalėjimo naudotis preke garantinio aptarnavimo atveju.
 - Pardavėjas šias garantines sąlygas užtikrina tik Lietuvos teritorijoje.
 - Nesant nematytoms galimybėms sugedusią prekę pataisyti, prekė keičiama nauja ne prastesnių techninių parametrų preke arba už ją gražinami pinigai (pinigų gražinimo atveju privaloma gražinti pilną komplektą išskyrus pakuotę).
 - Fizinių asmenų įsigytais prekėmis taikomas 24 mėn. o juridinių asmenų 12 mėn. garantinio aptarnavimo terminas. (Pardavėjas pasilieka teisę nustatyti ilgesnį garantinį terminą), bet eksploatacinėms dalims, kurių techninės charakteristikos tiesiogiai priklauso nuo eksploatacijos intensyvumo ir kinta eksploatacijos eigoje, priklausomai nuo naudojimo intensyvumo ir įpročių garantija gali būti apribota*
- GARANTIJA NĖRA TAIKOMA:**
- Mechaniškai pažeistai ar ne UAB „Krinona“ įgaliotame servise ardytai / sąmoningai sugadintai prekei.
 - Prekei, kuri buvo naudojama ne pagal paskirtį, įskaitant buitinių prietaisų naudojimą komerciniams tikslams.
 - Prekei, kurios gedimas atsirado dėl pirkėjo kaltės, įskaitant netinkamo (kieto) vandens naudojimo sukeltas pasekmes (užkalkėjimas), į įrenginio vidų patekusį skystį, statybines dulkes, svetimkūnius, vabzdžius ir kt.
 - Prekei, kurios gedimas atsirado dėl aplinkos veiksnių (lietaus, gaisro, potvynio, vėjo ar sniego, viršįtampių el. tinkle).
 - Programinei įrangai, parduodamai kartu su preke.
 - Filterams, plastmasiniams indams, antgaliams, žarnos, peiliukams, ašelėms, sieteliams, tinkliams, dirželiams, goframs, nuotolinio valdymo pultams, prekių priedams ir dalims bei mazgams, kurių eksploataavimo laikas yra ribotas ir tiesiogiai priklauso nuo eksploatacijos intensyvumo bei įpročių.
- *Baterijoms / akumuliatoriams taikomas 6 mėn. garantinis terminas, po jo eksploatacijos eigoje baterijos / akumuliatorių techninės charakteristikos ir savybės gali natūraliai prastėti, bet tai nebus traktuojama kaip gamyklinis defektas. Tai tiesiog natūrali eksploatacijos pasekmė.

GARANTINIS REMONTAS ATLIEKAMAS
UAB „Krinona“, Raudondvario pl. 162, LT47174, Kaunas.
Tel. +370 640 33213 / +370 655 94090
el. paštas - servisas@krinona.lt