



OSOM

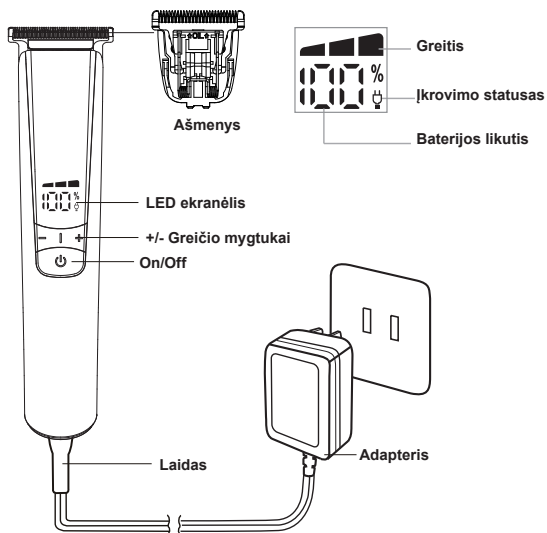
PROFESSIONAL

**PLAUKŲ KANTAVIMO
MAŠINĖLĖ – TRIMERIS**

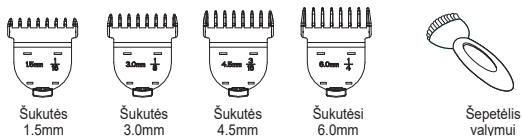
NAUDOTOJO VADOVAS

OSOMHT339

SUDEDAMOSIOS DALYS



PRIEDAI



SPECIFIKACIJOS

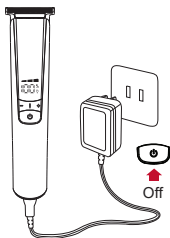
- Adapteris: jėgimas AC 100–240 V, 50/60 Hz; išėjimas 5 V DC 1000 mA.
- Baterija: 3,2 V, 1000 mAh.
- Galia: 7 W.
- Baterijos tipas: LiFePo4.
- Įkrovimo laikas: 1 val.
- Veikimas pilna įkrova: 150 min.

PRIETAISO FUNKCIONALUMAS

- 3 veikimo greičio režimai: 5000 – 5500 – 6000 aps./min.
- Likusios baterijos įkrovos indikatorius.
- Apsauga nuo perkrovos, baigus įkrauti.
- Didelės talpos, ilgaamžė LiFeP04 baterija.
- Baterija be atminties efekto.
- Galingas, ilgaamžiškesnis variklis.
- Greitas 1 val. įkrovimas.
- Naudojimas pilna įkrova: 2,5 val.

ĮKROVIMAS

1. Sujunkite maitinimo laidą su prietaiso jungtimi apačioje. Įsitikinkite, kad prietaisas yra išjungtas.
2. Įkiškite adapterį į elektros lizdą.
3. Įsijungęs įkrovos simbolis reiškia, kad prietaisas yra įkraunamas.
4. Kai baterijos įkrovos likutis ekranėlyje pasiekia 100, o įkrovos simbolis išsijungia, tai reiškia, kad baterija pilnai įkrauta. Pasiekus pilną įkrovą bus aktyvuota apsaugos nuo baterijos perkrovos funkcija, kuri apsaugos nuo tolesnio įkrovimo.



✘ **PASTABA:** Prietaisas taip pat gali būti naudojamas su laidu.




ĮKROVIMO PATARIMAI

1. Prieš pirmąjį prietaiso naudojimą, įkraukite pilnai 1 val. Pilnai iškraukite ir įkraukite bateriją 3–4 kartus, kad susiformuotų reikiama baterijos talpa.
2. Optimaliausia baterijos veikimo temperatūra yra 5–40°C.
SVARBU! Prieš pirmą naudojimą peiliukus būtinai sutepkite alyva ir palikite dirbti laisva eiga 5–10 minučių. Kitu atveju nuo susidariusios trinties peiliukai gali pradėti kaisti ir pešti plaukus, be to, prietaisas gali sugesti.

LED INDIKATORIŲ REIŠMĖS


• 3 greičio lygiai

Spauskite +/- mygtukus, kad pakeistumėte greitį.

Greičio įkonėlė			
Greičio lygis	Mažas	Vidutinis	Didelis
APS./min.	5000	5500	6000



• Baterijos įkrovos likutis

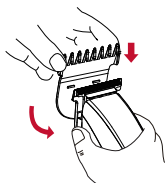
Skaitmeninis baterijos likučio atvaizdavimas iki 100 % – tai reiškia pilną baterijos įkrovą. Baterijos įkrovai esant žemesnei nei 10 %,  ekranėlyje mirksi baterijos įkrovimo indikatorius.



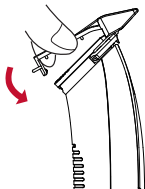
• L0 rodmuo ekranėlyje

Reiškia, kad baterija bus pilnai iškrauta.

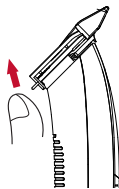
ŠUKUČIŲ PAKEITIMAS



1 pav.



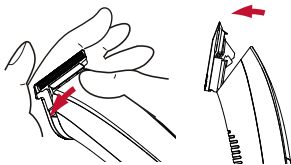
2 pav.



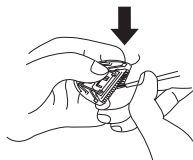
3 pav.

- Norėdami uždėti, nutaikykite peiliukus į šukutes ir įtvirtinkite kaip parodyta 1,2 paveikslėliuose.
- Norėdami nuimti, stumkite šukutes, kol nuimsite, kaip parodyta (3 pav.).

VALYMAS



Suspaukite peiliukus į išorę, kad nuimtumėte.



Naudokite valymo šepetėlį, kad nuvalytumėte peiliukus (neiškikite peiliukų spyruoklės, nes galite sugadinti peiliukus).



Užlašinkite 2–3 lašelius sutepimo alyvos 5 nurodytuose paveikslėlyje taškuose. Tinkamai uždėkite peiliukus. Tinkamai uždėjus peiliukus girdėsis švarus garsas.

SAUGUMO ĮSPĖJIMAI



1. Nemėginkite ardyti, išrinkti ar taisyti prietaiso, patys. Pastebėjus bet kokį veikimo sutrikimą ar gedimą, nedelsiant nutraukite prietaiso naudojimą ir kreipkitės į servisą.
2. Neplaukite prietaiso po vandens srove ir saugokite prietaisą nuo drėgmės.

3. Valykite prietaisą tik su lengvai vandeniu sudrėkinta minkšta šluoste, galite naudoti truputėlį švelnaus skysto muilo. Nenaudokite valymui jokių édzlių, abrazyvinių, rûgštinių ar šarminių valiklių, baliklių ir kitų cheminių medžiagų.
4. Nenaudokite ir neįkraukite prietaiso dideliame karštyje ar šaltyje. DĖMESIO: prietaisas naudojimo metu įkaista.
5. Nenaudokite prietaiso šalia vonios, dušo, klozeto, kriauklės ir kitų vietų, kuriose yra vandens. Neplaukite prietaiso ir napanardinkite į vandenį.
6. Visuomet išjunkite prietaisą po naudojimo, net atsitraukdami trumpam. Niekada nepalikite prietaiso veikiančio be priežiūros.

ATITARNAVUSIŲ ELEKTRINIŲ PRIETAISŲ IŠMETIMAS



Pagal 2012/19/ES direktyvos dėl elektros ir elektroninės įrangos atliekų nuostatas, draudžiama atitarnavusius elektrinius prietaisus išmesti kartu su buitiniemis atliekomis. Atskirai juos perdirbkite, kad būtų pakartotinai panaudojamos prietaisus sudarančios medžiagos ir sumažinama aplinkai bei sveikatai daroma žala.



Ant prietaiso esantis perbrauktos šiukšlių dėžės simbolis primena apie tinkamą prietaiso perdirbimą. Jei prietaisas naudoja akumuliatorių arba išimamas baterijas, pirmiausia išimkite jas iš prietaiso ir tinkamai jas išmeskite.

Norėdami sužinoti daugiau apie tinkamą atitarnavusių prietaisų ir/ar senų baterijų išmetimą, kreipkitės į vietines valdžios institucijas.

„Osom Pro“ Youtube:



OSOM
PROFESSIONAL



Importer: UAB "Krinona"
Raudondvario pl. 162, Kaunas, Lithuania
Phone +370 649 40000

GARANTINIO APTARNAVIMO SUTARTIS

.....
Prekės pavadinimas

Modelis

.....
Serijos numeris (nurodyti, jei yra)

Pardavimo data:

Garantinis laikotarpis mėnesiais:



.....
Kaina

.....
Pardavėjas, pardavėjo parašas

Garantijos sąlygos

- Pristatant prekę į „Krinona“ seviso centrą, ji privalo būti išvalyta. Transportuojant kurjerių pagalba prekė turi būti siunčiama saugų transportavimą užtikrinančioje pakuotėje.
- Prieš pradėdami naudotis preke, primygtinai rekomenduojame perskaityti prekės Vartotojo vadovą ir juo vadovautis. Vartotojo vadovą galite rasti www.krinona.lt. Papildomos informacijos apie prekės naudojimą ieškokite [Youtube.com](https://www.youtube.com) nurodydami prekės modelį ir/arba pavadinimą.
- Gedimo atveju, pirkėjas gali kreiptis į „Krinona“ servisą arba prekės pardavėją.
- Garantinis terminas pradėdamas skaičiuoti nuo prekės įsigijimo dienos ir baigiasi LR įstatymų numatyta tvarka, jeigu prekės įsigijimo sutartis nenumato kitaip.
- Pirkėjas, pristatydamas prekę garantiniam aptarnavimui, privalo pateikti prekės įsigijimo faktą patvirtinantį dokumentą.
- Prekės skirtos TIK BUITINIAM NAUDOJIMUI, pardavėjas pasilieka teisę netaikyti garantinių įsipareigojimų jei buitiniam naudojimui skirta prekė buvo naudojama komerciniais tikslais t.y. naudojama pajamoms gauti ar perleista tretiesiems asmenims nuomos pagrindu.
- Suremontavus arba pakeitus sugedusią prekę, garantijos terminas ir sąlygos galioja likusį garantijos laiką, bet ne trumpiau nei 3 mėn.

- Prekės spalvos / dangos pakitimai ar kosmetiniai paviršiaus pažeidimai, atsiradę eksploatacijos eigoje, nelaikomi gamykliniu defektu.
- Pardavėjas neįsipareigoja duoti pakaitinį įrenginį ar atlyginti menamą žalą dėl negalėjimo naudotis preke garantinio aptarnavimo atveju.
- Pardavėjas šias garantines sąlygas užtikrina tik Lietuvos teritorijoje.
- Nesant techninėms galimybėms sugedusią prekę pataisyti, prekė keičiama nauja ne prastesnių techninių parametrų preke arba už ją grąžinami pinigai (pinigų grąžinimo atveju privaloma grąžinti pilną komplektą išskyrus pakuotę).
- Fizinį asmenų įsigytoms prekėms taikomas 24 mėn., o juridinių asmenų 12 mėn. garantinio aptarnavimo terminas, (Pardavėjas pasilieka teisę nustatyti ilgesnį garantinį terminą), bet eksploatacinėms dalims, kurių techninės charakteristikos tiesiogiai priklauso nuo eksploatacijos intensyvumo ir kinta eksploatacijos eigoje, priklausomai nuo naudojimo intensyvumo ir įpročių garantija gali būti apribota*

Garantija nėra taikoma:

- Mechanškai pažeistai ar ne UAB "Krinona" įgaliotame servise ardytai / sąmoningai sugadintai prekei.
- Prekei, kuri buvo naudojama ne pagal paskirtį, įskaitant buitinių prietaisų naudojimą komerciniams tikslams.
- Prekei, kurios gedimas atsirado dėl pirkėjo kaltės, įskaitant netinkamo (kieto) vandens naudojimo sukeltas pasekmes (užkalkėjimas), į įrenginio vidų patekusį skystį, statybinės dulkes, svetimkūnius, vabzdžius ir kt.
- Prekei, kurios gedimas atsirado dėl aplinkos veiksnių (lietaus, gaisro, potvynio, vėjo ar sniego, viršįtampių el. tinkle).
- Programinei įrangai, parduodamai kartu su preke.
- Filtrams, plastmasiniams indams, antgaliams, žarnoms, peiliukams, ašelėms, sieteliams, tinkleliams, dirželiams, gofoms, nuotolinio valdymo pultams, prekių priedams ir dalims bei mazgams, kurių eksploataavimo laikas yra ribotas ir tiesiogiai priklauso nuo eksploatacijos intensyvumo bei įpročių.

*Baterijoms / akumuliatoriams taikomas 6 mėn. garantinis terminas, po jo eksploatacijos eigoje baterijos / akumuliatoriaus techninės charakteristikos ir savybės gali natūraliai prastėti, bet tai nebus traktuojama kaip gamyklinis defektas. Tai tiesiog natūrali eksploatacijos pasekmė.

GARANTINIS REMONTAS ATLIEKAMAS

UAB „Krinona“, Raudondvario pl. 162, LT47174, Kaunas.

Tel. 8 640 33213 / 8 655 94090

el. paštas - servisas@krinona.lt