

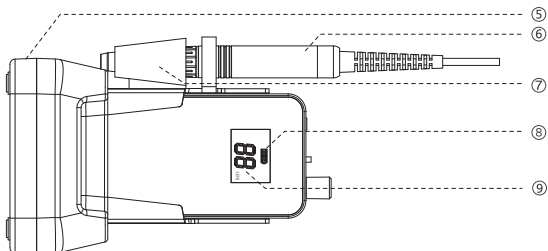
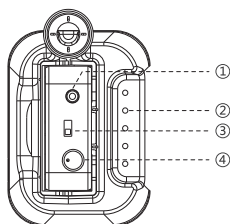
NAUDOTOJO VADOVAS

ORIGINALIOSIOS NAUDOJIMO INSTRUKCIJOS

Įkraunamas nagų šlifavimo aparatas - freza su bešepėčiu varikliu

OSOMND301SILV

Perskaitykite visas saugumo instrukcijas prieš naudojant įrenginį. Laikykite šią instrukciją saugioje vietoje ateities naudojimui.



Įrenginio dalys:

1. Rankenėlės jungtis
2. Frezos antgalių laikiklis
3. Pimyn/atgal ir pauzė
4. Įjungimo/išjungimo ir greičio rankenėlė
5. Įkrovimo jungtis
6. Rankenėlė
7. Rankenėlės laikiklis
8. Galios indikatorius
9. Greičio ekranas

Funkcijos:

- Sklandi/tyli/nevibruojanti rankenėlė su bešepėčiu varikliu.
- Galinga ir stipri 3500 aps./min. su LCD ekranu, rodančiu greitį.
- Pirmyn ir atgal mygtukas ir pauzės funkcija.
- Baterijos pilno įkrovimo laikas: 2.5 val. Naudojimo be perstojo laikas: 12val.
- Apšviestas galios indikatorius.
- Baterijos talpa : 7.4V/2600MAH
- Antgalių laikiklis, skirtas patogesniai naudojimui.


Atsargumo priemonės:

Kad išvengtumėte galimų pavojų, galinčių sužaloti asmenis arba sugadinti įrenginį, būtina perskaityti toliau pateiktą saugumo instrukciją.

1. Įrenginį naudokite patalpoje, kurioje yra tinkama temperatūra (0-40 °C). Naudojant jį pelymų dulkelėje, šiltoje, drėgnoje vietoje, įrenginiui daroma žala.
2. Išėmę valdymo bloką iš dėžutės, niekada neleiskite jam nukristi ant grindų.
3. Saugokite, kad rankinė dalis nenukristų, nes tai pažeis guolį arba susilpnins rankenėlės ilgaamžiškumą.
4. Niekada neįjunkite ir neatjunkite maitinimo laido drėgnomis rankomis, kad išvengtumėte elektros smūgio.
5. Niekada nenaudokite pažeisto elektros laido, kad išvengtumėte elektros smūgio.
6. Nekiškite per daug maitinimo laidų į vieną lizdą. Tai gali sukelti gaisrą.
7. Neardykite ir nekeiskite įrenginio dalių.
8. Niekada neleiskite vandeniui ar kitiems skysčiams išsilieti ant valdymo bloko ir mikro variklio, bei į juos patekti, nes dėl metalinių dalių rūdijimo tai gali sukelti trumpąjį jungimą, nenormalų įkaitimą ar kt.
9. Išjunkite įrenginį ir praneškite autorizuotam servisui, jei pastebėjote skysčio nuotėkį iš įrenginio arba pasikeitė valdymo bloko spalva.
10. Naudoti tik pagal paskirtį.
11. Nenaudokite ir nepalikite įrenginio didelio karščio aplinkoje, pavyzdžiui, tiesioginėje saulėje, šalia ugnies ar viryklės.
12. Visada patikrinkite, ar įrenginys nėra atsilaisvinęs, ar nėra vibracijos, garso, darbinės temperatūros pokyčių. Aptikę sutrikimų, nedelsdami išjunkite įrenginį ir kreipkitės į pardavėją.
13. Naudodami rankenėlę visada statykite ją ant laikiklio.
14. Nominali įtampa yra 110/220 V. Jei nenaudojama patvirtinta įtampa, gaminys gali būti pažeistas.

Naudojimosi instrukcija:

- Skirta naudoti rankinę dalį OSOMND301 modeliams.
 - Norėdami nuimti antgalį, sukite rankeną pagal laikrodžio rodyklę, kol ji sustos, ir ištraukite antgalį.
 - Norėdami įdėti antgalį, įsitikinkite, kad laikiklis yra atidarytoje padėtyje, įkiškite antgalį iki galo į laikiklį ir pasukite rankeną prieš laikrodžio rodyklę, kol ji sustos.



Įspėjimas:

- Visada kruopščiai nuvalykite įrenginį ir antgalius prieš sumontuodami.
- Visada visiškai išjunkite įrenginį prieš keisdami mikro variklį arba antgalį.
- Įsitikinkite, kad antgalio kotelis yra įkištas iki galo. Tada jį priveržkite. Jei antgalis naudojamas ne iki galo įkištas, tai labai pavojinga, nes jis gali išsisukti pats arba išsisukti nuo vibracijos. Laikykite rankinę dalį rankose prieš paleisdami įrenginį.
- Pakeitus antgalį, būtina įsitikinti, kad rankinė dalis yra tvirtai pritvirtinta.
- Nesukite rankinės dalies mikro variklio atleidimo žiedo, kai variklis veikia.
- Niekada nenaudokite sulankstytų, asimetriškų arba pažeistų antgalių. Visada naudokite standartinius antgalius.
- Kai rankinis įrenginys nenaudojamas, rekomenduojama antgalius sudėti į antgalių laikiklius.

2. Variklio veikimas

- Prijunkite nuolatinės srovės variklio laidą prie lizdo, pažymėto „MOTOR“ (nuolatinės srovės variklio jungtis).
- Įjunkite/išjunkite greičio valdymo rankenėlę, kad paleistumėte / sustabdytumėte variklį, taip pat sureguliuokite rankinio įrenginio greitį.
- Krypties pirmyn / atgal (mygtukas pažymėtas kaip "F/R"); Variklis sustos, kai mygtukas bus viduryje.
- Variklio greitį galima keisti nuo 0 iki 35.000 aps./min., naudojant greičio valdymo rankenėlę.

Saugos apsaugos sistema:

Siekiant apsaugoti variklį ir valdymo bloką nuo per didelio temperatūros kilimo dėl perkrovos, pvz., guolio gedimo, didesnės antgalio apkrovos ir pan., įsijungia temperatūros jutiklis.

Kai temperatūra pakyla virš iš anksto nustatytos reikšmės, reikia išjungti maitinimo šaltinį. Po daugiau nei 10 sekundžių paleiskite įrenginį iš naujo.

Specifikacijos:

Valdiklis	Įtampa	Srovė	Galia (W)	Svoris (Kg)	Išmatavimai (mm)		
					W	D	H
Rankenėlė	Įtampa	Sukimo momentas	Maks. aps./min.	Svoris (Kg)	139	68	25
					Išmatavimai (mm)		Φ
	DC 0-12V/3A	335g.cm	35,000	0,21	21	140	

Problemų sprendimas:

Problemos	Priežastis	Priemonės
Variklis nedirba	Atsilaivino variklio kištukas valdymo bloke	Teisingai prijunkite variklio laidą
	Variklio laido defektas	Pakeiskite variklio laidą
Variklis sustoja naudojant įrenginį	Variklio gedimas	Patikrinkite variklį ir jį pataisykite, jei jis pažeistas
	Perkrova arba laikiklis atidarytas darbo metu	Įr. saugos apsaugos sistema. Patikrinkite laikiklį ir uždarykite, jei jis atidarytas

Daugiau apie Osom Professional – Youtube.com:



GARANTINIO APTARNAVIMO SUTARTIS

Prekės pavadinimas

Modelis

Serijos numeris (nurodyti, jei yra)

Pardavimo data: 20 mėn. d. Kaina

Garantinis laikotarpis mėnesiais: 12 24 36 48

Pardavėjas

Garantinis laikotarpis profesionaliai technikai - 12 mėn.

Pardavėjo parašas

GARANTIJOS SĄLYGOS

- Pristatant prekę į „Krinona“ seviso centrą, ji privalo būti išvalyta. Transportuojant kurjerių pagalba prekė turi būti siunčiama saugų transportavimą užtikrinančioje pakuotėje.
- Prieš pradėdamas naudotis preke, prilygtinai rekomenduojame perskaityti prekės Vartotojo vadovą ir juo vadovautis. Vartotojo vadovą galite rasti www.krinona.lt. Papildomos informacijos apie prekės naudojimą ieškokite Youtube.com nurodydami prekės modelį ir/arba pavadinimą.
- Gedimo atveju, pirkėjas gali kreiptis į „Krinona“ servisą arba prekės pardavėją.
- Garantinis terminas pradedamas skaičiuoti nuo prekės įsigijimo dienos ir baigiasi LR įstatymų numatyta tvarka, jeigu prekės įsigijimo sutartis nenumato kitaip.
- Pirkėjas, pristatydamas prekę garantiniam aptarnavimui, privalo pateikti prekės įsigijimo faktą patvirtinantį dokumentą.
- Prekės skirtos TIK BUITINIAM NAUDOJIMUI, pardavėjas pasilieka teisę netaikyti garantinių įsipareigojimų jei buitiniam naudojimui skirta prekė buvo naudojama komerciniams tikslais t.y. naudojama pajamoms gauti ar perleista tretiesiems asmenims nuomos pagrindu.
- Suremontavus arba pakeitus sugedusią prekę, garantijos terminas ir sąlygos galioja likusį garantijos laiką, bet ne trumpiau nei 3 mėn.
- Prekės spalvos / dangos pakitimai ar kosmetiniai paviršiaus pažeidimai, atsiradę eksploatacijos eigoje, nelaikomi gamykliniu defektu.
- Pardavėjas neįsipareigoja duoti pakaitinį įrenginį ar atlyginti menamą žalą dėl negalėjimo naudotis preke garantinio aptarnavimo atveju.
- Pardavėjas šias garantines sąlygas užtikrina tik Lietuvos teritorijoje.
- Nesant techninėms galimybėms sugedusią prekę pataisyti, prekė keičiama nauja ne prastesnių techninių parametrų preke arba už ją grąžinami pinigai (pinigų grąžinimo atveju privaloma grąžinti pilną komplektą išskyrus pakuotę).
- Fizinį asmenų įsigytoms prekėms taikomas 24 mėn. o juridinių asmenų 12 mėn. garantinio aptarnavimo terminas, (Pardavėjas pasilieka teisę nustatyti ilgesnį garantinį terminą), bet eksploatacinėms dalims, kurių techninės charakteristikos tiesiogiai priklauso nuo eksploatacijos intensyvumo ir kinta eksploatacijos eigoje, priklausomai nuo naudojimo intensyvumo ir įpročių garantija gali būti apribota*

GARANTIJA NĖRA TAIKOMA:

- Mechanškai pažeistai ar ne UAB „Krinona“ įgaliotame servise ardytai / sąmoningai sugadintai prekei.
- Prekei, kuri buvo naudojama ne pagal paskirtį, įskaitant buitinių prietaisų naudojimą komerciniams tikslams.
- Prekei, kurios gedimas atsirado dėl pirkėjo kaltės, įskaitant netinkamo (kieto) vandens naudojimo sukeltas pasekmes (užkalkėjimas), į įrenginio vidų patekusį skystį, statybines dulkes, svetimkūnius, vabzdžius ir kt.
- Prekei, kurios gedimas atsirado dėl aplinkos veiksnių (lietaus, gaisro, potvynio, vėjo ar sniego, viršįtampių el. tinkle).
- Programinei įrangai, parduodamai kartu su preke.
- Filtrams, plastmasiniams indams, antgaliams, žarnoms, peiliukams, ašelėms, sieteliams, tinkleliams, dirželiams, gofoms, nuotolinio valdymo pultams, priekų priedams ir dalims bei mazgams, kurių eksploataavimo laikas yra ribotas ir tiesiogiai priklauso nuo eksploatacijos intensyvumo bei įpročių.

*Baterijoms / akumuliatoriams taikomas 6 mėn. garantinis terminas, po jo eksploatacijos eigoje baterijos / akumuliatoriaus techninės charakteristikos ir savybės gali natūraliai prastėti, bet tai nebus traktuojama kaip gamyklinis defektas. Tai tiesiog natūrali eksploatacijos pasekmė.

GARANTINIS REMONTAS ATLIEKAMAS
UAB „Krinona“, Raudondvario pl. 162, LT47174, Kaunas.
Tel. 8 640 33213 / 8 655 94090
el. paštas - servisas@krinona.lt