

Pagal 2012/19/ES direktyvos dėl elektros ir elektroninės įrangos atliekų nuostatas, draudžiama atitarnavusius elektrinius prietaisus išmesti kartu su buitinėmis atliekomis. Atskirai juos perdirbkite, kad būtų pakartotinai panaudojamos prietaisų sudarančios medžiagos ir sumažinama aplinkai bei sveikatai daroma žala.

Ant prietaiso esantis perbrauktos šiukšlių dėžės simbolis primena apie tinkamą prietaiso perdirbimą. Jei prietaisas naudoja akumuliatorių arba išimamas baterijas, pirmiausia išimkite jas iš prietaiso ir tinkamai jas išmeskite. Norėdami sužinoti daugiau apie tinkamą atitarnavusių prietaisų ir/ar senų baterijų išmetimą, kreipkitės į vietines valdžios institucijas.



„Osom Pro“ Youtube:



OSOM
PROFESSIONAL

NAUDOTOJO VADOVAS

ORIGINALIOSIOS
NAUDOJIMO INSTRUKCIJOS



PROFESIONALI PLAUKŲ KANTAVIMO
MAŠINĖLĖ - TRIMERIS

OSOMP246BL

ĮSPĖJIMAS

Laikyti vaikams nepasiekiamoje vietoje. Tokių dalių kaip peiluko ar tepimo alyvos įsidėjimas į burną gali sukelti nelaimingus atsitikimus ar sužeidimus.

Kad išvengtumėte elektros šoko ar sužeidimo pavojaus, nejunkite ir neišjunkite įkrovimo laido su šlapiomis rankomis.

Neatlikite įrenginio valymo darbų kai jis kraunasi.

Prieš valymą ir aptarnavimą išjunkite prietaisą, tam kad išvengtumėte trumpo jungimo ar elektros šoko.

Nenaudokite ne originalių įkroviklių neskirtų šiam įrenginiui.

Kad išvengtumėte gaisro dėl perkaitusios pakrovimo grandinės, dėl netinkamų pakrovėjo specifikacijų.

Nenaudokite priedų, kurie nėra pridėti prie šio produkto.

Norėdami išvengti įrenginio apgadinimo dėl netinkamų priedų.

Nemodifikuokite ir nesitaisykite produkto patys.

Šio produkto kai kurie komponentai yra precizinių dalių, todėl neprofesionalams draudžiama jas ardyti arba keisti, kad išvengtumėte prietaiso gedimų.

Prieš naudojimą atidžiai patikrinkite peiluką dėl pažeidimų ar deformacijos.

Nenaudokite prietaiso ilgą laiką labai mažos ar didelės temperatūros aplikoje.

Tai gali pažeisti bateriją arba sumažinti baterijos tarnavimo laiką.

Jeigu įrenginys yra pažeistas ar neveikia tinkamai, prašome nustoti naudotis juo.

Kitu atveju rizikuojate gaisru, elektros šoku ar kitokiu sužeidimu.

Pavojingos situacijos:

Prietaisas ar jo pakrovėjas yra deformuoti arba neįprastai karšti.

Prietaisas arba pakrovėjas skleidžia degusių kvapą.

Neįprasti garsai pasireiškia kai prietaisas arba jo pakrovėjas yra naudojami.

Prašome grąžinti prietaisą gamintojui ar pardavėjui apžiūrai.

ĮSPĖJIMAS!

Šis įrenginys turi įmontuotą ličio jonų bateriją. Nenaudokite įrenginio aukštoje temperatūroje. Naudojimasis gali sukelti perkaitimą, gaisrą arba sprogdimą.

Išitinkite, kad naudojate originalų įkroviklį.

Netinkamo pakrovėjo naudojimas gali sukelti gaisrą.

Išitinkite, kad laidai teisingai įjungti į rozetę bei prietaisą krovimo metu.

Netinkamas laidų sujungimas gali sukelti gaisrą ir elektro šoko pavojų.

Prašome laikytis atokiau nuo vandens talpyklų ar chemikalų naudojant šį produktą, norint išvengti įrenginio gedimo ar gaisro dėl drėgmės ar korozijos.

Draudžiama panardinti šį įrenginį į vandenį arba plauti pagrindinį bloką vandeniui, kitaip gali atsirasti trumpojo jungimo rizika, sukelianti elektros šoką ar gaisrą.

Nekeistike maitinimo adapterio patys. Jei pakrovėjo laidai yra pažeisti, pakeiskite visą pakrovėjo komplektą nauju originaliu. Kitu atveju rizikuojate gaisru arba elektros šoku.

Reguliariai valykite pakrovėjo kištuką ir įrenginio pakrovimo jungtį nuo dulkių ar kitų objektų kitaip gali kilti gaisro ar trumpo jungimo pavojus.

Nespauskite asmenų į odą ir nenaudokite šios kirpimo mašinėlės kitais tikslais, išskyrus plaukų kirpimą, kitaip gali būti pažeista oda.

Ilgai nenaudojant, ištraukite maitinimo adapterį iš elektros tinklo.

Pakrovėjo kištuką įkišdami ar ištraukdami, laikykite izoliuotą kištuką, o ne laidą. Jei prarijote tepimo alyvos, neprovokuokite vėmimo. Išgerkite daugiau vandens ir tuomet kreipkitės į gydytoją dėl gydymo.

Jei tepimo alyva pateko į akis, nedelsdami skalaukite vandeniu ir tuomet kreipkitės į gydytoją dėl gydymo.

PAVOJUS!

Šis produktas turi įmontuotą įkraunamą ličio jonų bateriją, skirtą naudoti tik su šiuo produktu. Pašalinus bateriją iš produkto, prašome laikytis šių nurodymų:

Nenaudokite baterijos su kitais įrenginiais.

Nekraukite išimtos baterijos.

Nemeskite baterijos į ugnį, nelaikykite karštoje aplinkoje.

Nelaiskite teigiamam ir neigiamam baterijos poliems susiliesti per metalinį paviršių.

Nelaikykite baterijos su metaliniais daiktais.

Nedaužykite, neardykite, nemodifikuokite ir nepradurkite baterijos.

Nekraukite, nenaudokite ir nelaikykite baterijos didelės temperatūros aplinkoje.

Baterija gali perkaisti, užsidegti arba sprogti.

ĮSPĖJIMAS

Nepalikite išimtos baterijos vaikams ir kūdikiams pasiekiamoje vietoje.

Praryta baterija gali sukelti sužalojimus. Taip nutikus, nedelsiant kreiptis į gydytoją.

Jei baterija nuteka, imkitės šių priemonių. Niekuoomet nelieskite baterijos nuogomis rankomis. Jei baterijos tirpalas patenka į akis, tai gali sukelti aklumą. Neįrinkite akių, nedelsiant plaukite jas švariu vandeniu ir kreipkitės į medicinos pagalbą. Baterijos tirpalas gali sukelti dirginimą ar sužalojimus, jei patenka ant odos ar drabužių. Atidžiai nuplaukite švariu vandeniu ir kreipkitės į medicinos pagalbą.

PROBLEMŲ SPRENDIMAS

GEDIMAS	VEIKSMAI
Kirpimo peiliukai nekerpa plaukų	<ol style="list-style-type: none">1. Išvalyti peiliukus ir sutepti tepimo alyva.2. Pakeisti peiliukus naujais originaliais.
Peiliukai kaista	<ol style="list-style-type: none">1. Išvalyti peiliukus ir sutepti2. Pakeisti peiliukus naujais originaliais.
Kirpimo mašinėlė neveikia	<ol style="list-style-type: none">1. Įkrauti įrenginį.2. Pristatyti į servisą taisymui
Prietaisas nereaguoja į krovimą	<ol style="list-style-type: none">1. Patikrinti ar prietaisas, pakrovėjas ir rozetė tinkamai sujungti.2. Pristatyti į servisą taisymui.
Prietaisas veikia per garsiai	<ol style="list-style-type: none">1. Išvalyti peiliukus ir sutepti2. Patikrinti ar teisingai sumontuoti peiliukai.

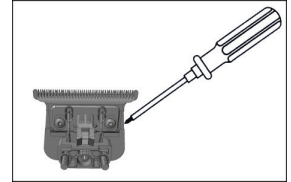


PEILIUKŲ PRIEŽIŪROS INSTRUKCIJOS

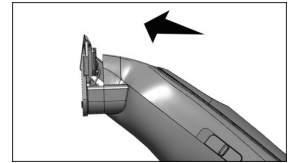
Priminimas: netechniniam personalui nerekomenduojama savavališkai išmontuoti peiliukų.

Peiliukų išmontavimas:

Naudodami atsuktuvą, atsukite varžtus laikančius spyruoklės galus, kaip parodyta paveikslėlyje dešinėje.

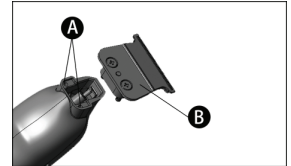


Norėdami išvengti peiliukų nukritimo, prilaikykite jį kita ranka.

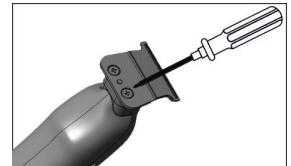


Peiliukų sumontavimas.

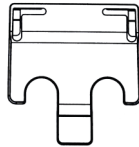
Sulygiuokite peiliukus, kad montavimo lizdas A, sutaptų su peiliukų padėtimi A. Įdėkite fiksavimo varžtus ir juos prispauskite.



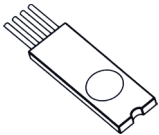
Priveržkite varžtus su atsuktuvu, kad peiliukai nenukristų.



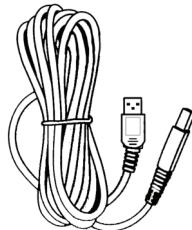
Tepimo alyva



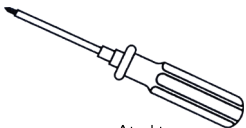
Peiliuko apsaugos dangtelis



Valymo šepetėlis



Įkrovimo laidas



Atsuktuvas



Prieš naudojimą atidžiai perskaitykite peilių priežiūros nurodymus ir jų laikykitės. Išmontuokite ir sumontuokite pagal atitinkamus reikalavimus.



Surinkus peiliukus būtina patikrinti ar visos dalys surinktos ir suveržtos teisingai.

Išjunkite pakrovėja ir prietaisą prieš jo ardaymą.

Aptarnaujant prietaisą nebandykite galsti peiliukų ar jų dalių patys.

Produktas truputį įkais naudojimo ir krovimo metu. Tai yra normalu.

Posibaigus baterijos naudojimosi laikui, išmeskite bateriją tinkamose vietose. Nemeskite baterijos su buitinėmis atliekomis.

ĮKROVIMAS

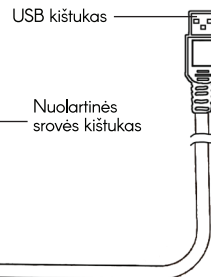


Prietaiso įkrovimas:

- ① Išjunkite įrenginį ir prijunkite prie jo kroviklį.
- ② Prijunkite USB laidą prie pakrovimo adapterio skleidžiančio 5V/1A srovę.

Kai prietaisas yra išsikrovęs, jį galima naudoti krovimo metu.

Krovimo laikas: 3 valandos
Naudojimo laikas: 2 valandos





LED indikatorius

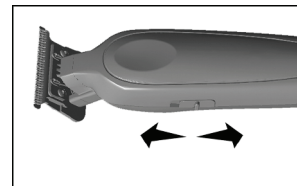
LED indikatoriaus būseną krovimo metu

Krovimo metu LED indikatorius mirksės, tol kol baterija nebus pilnai įkrauta, tada LED indikatorius bus užsidegęs.

Įrenginio naudojimas

O: Įrenginys išjungtas

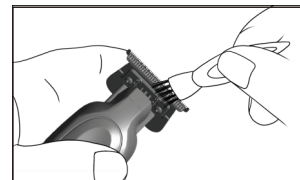
I: Įrenginys įjungtas



PEILIUKŲ VALYMAS IR PRIEŽIŪRA

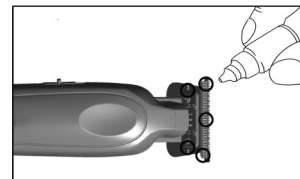
Peiliukų valymas.

Išvalykite peiliukus pridėtu šepetėliu.



Peiliukų priežiūra.

Prieš ir po naudojimo sutepkite peiliukus tepimo alyva, kaip parodyta paveikslėlyje dešinėje.



GARANTINIO APTARNAVIMO SUTARTIS

.....
Prekės pavadinimas

.....
Modelis

.....
Serijos numeris (nurodyti, jei yra)

.....
Pardavimo data:

.....
Garantinis laikotarpis mėnesiais: 

.....
Kaina

.....
Pardavėjas, pardavėjo parašas

Garantijos sąlygos

• Pristatant prekę į „Krinona“ seviso centrą, ji privalo būti išvalyta. Transportuojant kurjerių pagalba prekė turi būti siunčiama saugų transportavimą užtikrinančioje pakuotėje.

• Prieš pradėdant naudotis preke, prilygtinai rekomenduojame perskaityti prekės Vartotojo vadovą ir juo vadovautis. Vartotojo vadovą galite rasti www.krinona.lt. Papildomos informacijos apie prekės naudojimą ieškokite [Youtube.com](https://www.youtube.com) nurodydami prekės modelį ir/arba pavadinimą.

• Gedimo atveju, pirkėjas gali kreiptis į „Krinoną“ servisą arba prekės pardavėją.

• Garantinis terminas pradėdamas skaičiuoti nuo prekės įsigijimo dienos ir baigiasi LR įstatymų numatyta tvarka, jeigu prekės įsigijimo sutartis nenumato kitaip.

• Pirkėjas, pristatydamas prekę garantiniam aptarnavimui, privalo pateikti prekės įsigijimo faktą patvirtinantį dokumentą.

• Prekės skirtos TIK BUITINIAM NAUDOJIMUI, pardavėjas pasilieka teisę netaikyti garantinių įsipareigojimų jei buitiniam naudojimui skirta prekė buvo naudojama komerciniais tikslais t.y. naudojama pajamoms gauti ar perleista tretiesiems asmenims nuomos pagrindu.

• Suremontavus arba pakeitus sugedusią prekę, garantijos terminas ir sąlygos galioja likusį garantijos laiką, bet ne trumpiau nei 3 mėn.

• Prekės spalvos / dangos pakitimai ar kosmetiniai paviršiaus pažeidimai, atsiradę eksploatacijos eigoje, nelaikomi gamykliniu defektu.

• Pardavėjas neįsipareigoja duoti pakaitinį įrenginį ar atlyginti menamą žalą dėl negalėjimo naudotis preke garantinio aptarnavimo atveju.

• Pardavėjas šias garantines sąlygas užtikrina tik Lietuvos teritorijoje.

• Nesant techninėms galimybėms sugedusią prekę pataisyti, prekė keičiama nauja ne prastesnių techninių parametru preke arba už ją gražinami pinigai (pinigų gražinimo atveju privaloma gražinti pilną komplektą išskyrus pakuotę).

• Fizinį asmenų įsigytoms prekėms taikomas 24 mėn. o juridinių asmenų 12 mėn. garantinio aptarnavimo terminas, (Pardavėjas pasilieka teisę nustatyti ilgesnį garantinį terminą), bet eksploatacinėms dalims, kurių techninės charakteristikos tiesiogiai priklauso nuo eksploatacijos intensyvumo ir kinta eksploatacijos eigoje, priklausomai nuo naudojimo intensyvumo ir įpročių garantija gali būti apribota.*

Garantija nėra taikoma:

• Mechanškai pažeistai ar ne UAB “Krinona” įgaliotame servise ardytai / sąmoningai sugadintai prekei.

• Prekei, kuri buvo naudojama ne pagal paskirtį, įskaitant buitinių prietaisų naudojimą komerciniais tikslams.

• Prekei, kurios gedimas atsirado dėl pirkėjo kaltės, įskaitant netinkamo (kieto) vandens naudojimo sukeltas pasekmes (užkalkėjimas), į įrenginio vidų patekusį skystį, statybines dulkes, svetimkūnius, vabzdžius ir kt.

• Prekei, kurios gedimas atsirado dėl aplinkos veiksnių (lietaus, gaisro, potvynio, vėjo ar sniego, viršįtampio el. tinkle).

• Programinei įrangai, perduodamai kartu su preke.

• Filtrams, plastmasiniams indams, antgaliams, žarnoms, peiliukams, ašelėms, sieteliams, tinkleliams, dirželiams, gofoms, nuotolinio valdymo pultams, prekių priedams ir dalims bei mazgams, kurių eksploataavimo laikas yra ribotas ir tiesiogiai priklauso nuo eksploatacijos intensyvumo bei įpročių.

*Baterijoms / akumuliatoriams taikomas 6 mėn. garantinis terminas, po jo eksploatacijos eigoje baterijos / akumuliatoriaus techninės charakteristikos ir savybės gali natūraliai prastėti, bet tai nebus traktuojama kaip gamyklinis defektas. Tai tiesiog natūrali eksploatacijos pasekmė.

GARANTINIS REMONTAS ATLIEKAMAS
UAB „Krinona“, Raudondvario pl. 162, LT47174, Kaunas.
Tel. 8 640 32313 / 8 655 94090
el. paštas - servisas@krinona.lt