

OSOM

PROFESSIONAL

NAUDOTOJO VADOVAS

ORIGINALIOSIOS
NAUDOJIMO INSTRUKCIJOS



ĮKRAUNAMA BARZDASKUTĖ

OSOMP6141

Prieš naudodami pirmą kartą,
atidžiai perskaitykite instrukciją.

Dėmėsio:

- Laikykite adapterį sausą.
- Prieš prijungdami įrenginį įsitikinkite, kad ant įrenginio nurodyta įtampa atitinka lizdo maitinimo įtampą.
- Nekraukite nepertraukiamai ilgą laiką ir nekraukite, kai aplinkos temperatūra žemesnė nei 0 °C arba aukštesnė nei 40 °C, nes tai sutrumpins baterijos veikimo laiką.
- Šis gaminytis įkraunamas tik atitinkamais įkrovimo laidais. Kartu su šiuo gaminiu nenaudokite jokių priedų, kurie nėra pateikiami kartu su šiuo įrenginiu.
- Jei maitinimo laidas pažeistas, jį reikia pakeisti specialiu lanksčiu laidu arba specialiu komponentu, įsigytu iš gamintojo arba techninės priežiūros skyriaus.
- Kai barzdaskutė susitepa, pamirkykite minkštą šluostę neutraliame losjone ir nuvalykite; įrenginiui valyti nenaudokite alkoholio, benzino ar kitų cheminių medžiagų.
- Jei įrenginys pradeda veikti neįprastai (pvz., skleidžia kvapą, padidėja temperatūra ar atsirado neįprastas garsas), reikia nedelsiant atjungti maitinimą ir nustoti naudoti įrenginį.

Pavadinimas	Įkraunama elektrinė barzdaskutė
Modelis	OSOMP6141
Įtampa	5V === 1A
Krovimo laikas	Apie 2 val.
Baterija	3.7V ličio baterija 1400mAh
Galia	5W
Atsparumas vandeniui ir dulkėms	IPX4

• **Naudojimas ir funkcijos:**

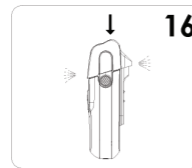
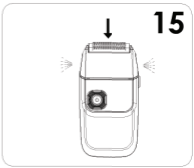
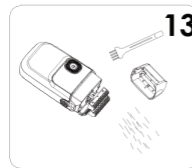
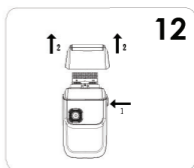
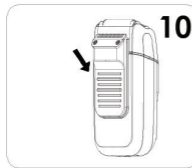
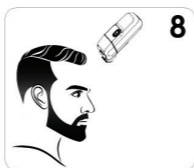
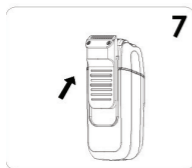
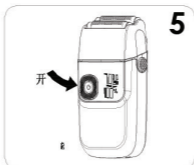
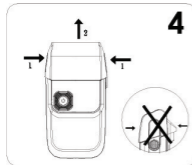
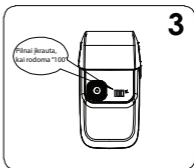
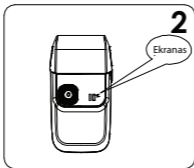
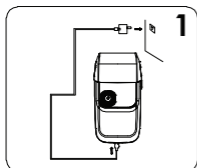
- Norėdami įkrauti gaminį, įkiškite įkrovimo laido kištuką į gaminio apačią, o maitinimo laido galą įkiškite į krovimo lizdą, kaip parodyta 1 pav.
- Prijungus maitinimo šaltinį, užsidega įrenginio ekranas ir pakrovėjo lemputė užsidega purpurine spalva, rodančia, kad įkraunama, kaip parodyta 2 pav.
- Įrenginį kraukite apie 2 val. Kai ekrane rodoma „100 %“, įkrovimas baigtas, žr. 3 pav.
- Barzdaskutė turi kelionės užrakto funkciją. Nuspauskite jungiklio mygtuką ir palaikykite 2 sekundes, mygtukas sumirksės 3 kartus ir automatiškai užsifikuos. Dar kartą paspaudus jungiklį, įrenginys neįsijungs ir mygtukas mirksės 3 kartus. Norėdami išjungti kelionės užrakto funkciją, paspauskite ir 2 sekundes palaikykite jungiklio mygtuką.
- Pilnai įkrautą įrenginį galima naudoti apie 2 val. Kai baterija įrenginio ekrane rodo mažiau nei 5%, pradeda mirksėti purpurinė pakrovėjo lemputė, įspėjanti, kad baterija senka ir reikalingas krovimas.
- Skusdami arba kirpdami plaukus, nuimkite permatomą dangtelį (žr. 4 pav.), įjunkite įrenginį, ekrane bus rodomi galia ir greitis „7000 aps./min.“, žr. 5 pav., tada lėtai judinkite įrenginį prieš plaukų augimo kryptį ir judinkite jį tiesiai ir lėtai (pastaba: jei įrenginį judinsite per greitai, galite neišgauti idealaus efekto). Priklausomai nuo plaukų tankio ir minkštumo ar kietumo, sureguliuokite įrenginio greitį, kad pasiektumėte geriausią skutimosi ar kirpimo efektą, žr. 6 pav. (trečia pavara: 6500 aps./min., 7000 aps./min., 7500 aps./min.).

- Įrenginys puikiai tinka skutimuisi ar plaukų kirpimui ant sauso veido. Pirmą kartą ant odos gali pasireikšti nežymi dirginimo reakcija, pvz., paraudimas ar dilgčiojimas, tačiau tai yra normalu. Prireiks maždaug savaitės, kol jūsų oda prisitaikys prie skutimosi ar kirpimo sistemos.
- Pastumkite trimerį aukštyn ir jis iššoks, žr. 7 pav.. Paspauskite jungiklio mygtuką, žr. 5 pav., kad apkirptumėte žandeną arba plaukus, žr. 6, 8 ir 9 pav. Po naudojimo išjunkite jungiklį, žr. 11 pav., ir išjunkite trimerį, žr. 10 pav.

Įrenginio priežiūra:

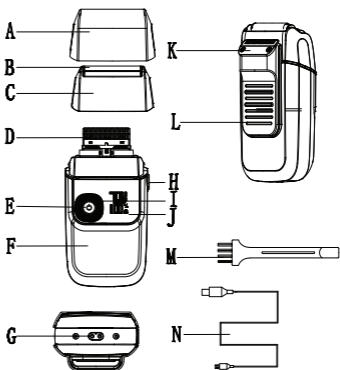
- Įsitikinkite, kad įrenginys yra išjungtas prieš jį valydami.
- Paspauskite dešinėje pusėje esantį užrakto mygtuką, nuimkite galvutės dangtelį, žr. 12 pav., o tada šepetėliu nuvalykite galvutės dangtelį, apvalius peilius, trimerį ir korpusą, žr. 13 pav. Nenaudokite šepetėlio taip, kad liestumėte tinklinį paviršių, o tiesiogiai nuplaukite įrenginį po čiaupu, žr. 14 pav. Išvalę nuspauskite trimerį žemyn ir uždėkite galvutės dangtelį, žr. 15 pav.
- Po įrenginio valymo užlašinkite vieną ar du lašus tepimo alyvos ant tinklelio pjovimo krašto ir trimerio pjovimo krašto, o po to palikite įrenginį kelias min. dirbti laisva eiga, po to nuvalykite išorinio pjovimo tinklelio paviršių. Galiausiai uždėkite apsauginį skustuvo dangtelį, žr. 16 pav.

Naudojimosi paveikslėliai:



Įrenginio specifikacijos:

- A. Apsauginis dangtelis
- B. Pjovimo tinklelis
- C. Galvutės dangtelis
- D. Apvalus peiliukas
- E. Jungimo mygtukas
- F. Korpusas
- G. Krovimo jungtis
- H. Užrakinimo mygtukas
- I. Padidinimo ir sumažinimo mygtukas
- J. Ekranas
- K. Peiliukas
- L. Stumiamas plokštelė
- M. Šepetėlis
- N. Krovimo laidas



Aplinkos apsauga:

Integruotoje įkraunamoje baterijoje yra medžiagų, kurios gali teršti aplinką. Prieš išmetant elektrinę barzdaskutę, bateriją reikia išimti arba išmesti į baterijoms skirtą šiukšliadėžę. Taip pat elektrinę barzdaskutę galite nusiųsti į paskirtą įmonės priežiūros skyrių, kuris perdirba baterijas



Baterijos išėmimas:

išjunkite maitinimą ir leiskite barzdaskutei veikti, kol ji išsikraus. Atsukite visus barzdaskutės varžtus, nuimkite plastikines dalis ir išimkite bateriją.

Įspėjimas: Įkraunamą bateriją galima išimti tik tada, kai barzdaskutė bus nebenaudojama.

GARANTINIO APTARNAVIMO SUTARTIS

.....
Prekės pavadinimas

.....
Modelis

.....
Serijos numeris (nurodyti, jei yra)

Pardavimo data:

Garantinis laikotarpis mėnesiais: 12 24 36 48

.....
Kaina

.....
Pardavėjas, pardavėjo parašas

Garantijos sąlygos

- Pristatant prekę į „Krinona“ seviso centrą, ji privalo būti išvalyta. Transportuojant kurjerių pagalba prekė turi būti siunčiama saugų transportavimą užtikrinančioje pakuotėje.
- Prieš pradėdamas naudotis preke, primygtinai rekomenduojame perskaityti prekės Vartotojo vadovą ir juo vadovautis. Vartotojo vadovą galite rasti www.krinona.lt. Papildomos informacijos apie prekės naudojimą ieškokite [Youtube.com](https://www.youtube.com) nurodydami prekės modelį ir/arba pavadinimą.
- Gedimo atveju, pirkėjas gali kreiptis į „Krinoną“ servisą arba prekės pardavėją.
- Garantinis terminas pradedamas skaičiuoti nuo prekės įsigijimo dienos ir baigiasi LR įstatymų numatyta tvarka, jeigu prekės įsigijimo sutartis nenumato kitaip.
- Pirkėjas, pristatydamas prekę garantiniam aptarnavimui, privalo pateikti prekės įsigijimo faktą patvirtinantį dokumentą.
- Prekės skirtos TIK BUITINIAM NAUDOJIMUI, pardavėjas pasilieka teisę netaikyti garantinių įsipareigojimų jei buitiniam naudojimui skirta prekė buvo naudojama komerciniais tikslais t.y. naudojama pajamoms gauti ar perleista tretiesiems asmenims nuomos pagrindu.

- Suremontavus arba pakeitus sugedusią prekę, garantijos terminas ir sąlygos galioja likusį garantijos laiką, bet ne trumpiau nei 3 mėn.
- Prekės spalvos / dangos pakitimai ar kosmetiniai paviršiaus pažeidimai, atsiradę eksploatacijos eigoje, nelaikomi gamykliniu defektu.
- Pardavėjas neįsipareigoja duoti pakaitinį įrenginį ar atlyginti menamą žalą dėl negalėjimo naudotis preke garantinio aptarnavimo atveju.
- Pardavėjas šias garantines sąlygas užtikrina tik Lietuvos teritorijoje.
- Nesant techninėms galimybėms sugedusią prekę pataisyti, prekė keičiama nauja ne prastesnių techninių parametrų preke arba už ją gražinami pinigai (pinigų gražinimo atveju privaloma gražinti pilną komplektą išskyrus pakuotę).
- Fizinį asmenų įsigytoms prekėms taikomas 24 mėn, o juridinių asmenų 12 mėn. garantinio aptarnavimo terminas, (Pardavėjas pasilieka teisę nustatyti ilgesnį garantinį terminą), bet eksploatacinėms dalims, kurių techninės charakteristikos tiesiogiai priklauso nuo eksploatacijos intensyvumo ir kinta eksploatacijos eigoje, priklausomai nuo naudojimo intensyvumo ir įpročių garantija gali būti apribota.*

Garantija nėra taikoma:

- Mechanškai pažeistai ar ne UAB „Krinona“ įgaliotame servise ardytai / sąmoningai sugadintai prekei.
- Prekei, kuri buvo naudojama ne pagal paskirtį, įskaitant buitinių prietaisų naudojimą komerciniams tikslams.
- Prekei, kurios gedimas atsirado dėl pirkėjo kaltės, įskaitant netinkamo (kieto) vandens naudojimo sukeltas pasekmes (užkalkėjimas), į įrenginio vidų patekusį skystį, statybines dulkes, svetimkūnius, vabzdžius ir kt.
- Prekei, kurios gedimas atsirado dėl aplinkos veiksnių (lietaus, gaisro, potvynio, vėjo ar sniego, viršįtampių el. tinkle).
- Programinei įrangai, perduodamai kartu su preke.
- Filtrams, plastmasiniams indams, antgaliams, žarnoms, peiliukams, ašelėms, sieteliams, tinkleliams, dirželiams, gofoms, nuotolinio valdymo pultams, prekių priedams ir dalims bei mazgams, kurių eksploataavimo laikas yra ribotas ir tiesiogiai priklauso nuo eksploatacijos intensyvumo bei įpročių.

*Baterijoms / akumulatoriams taikomas 6 mėn. garantinis terminas, po jo eksploatacijos eigoje baterijos / akumulatoriaus techninės charakteristikos ir savybės gali natūraliai prastėti, bet tai nebus traktuojama kaip gamyklinis defektas. Tai tiesiog natūrali eksploatacijos pasekmė.

GARANTINIS REMONTAS ATLIEKAMAS
 UAB „Krinona“, Raudondvario pl. 162, LT47174, Kaunas.
 Tel. 8 640 33213 / 8 655 94090
 el. paštas - servisas@krinona.lt