

# OSOM

PROFESSIONAL

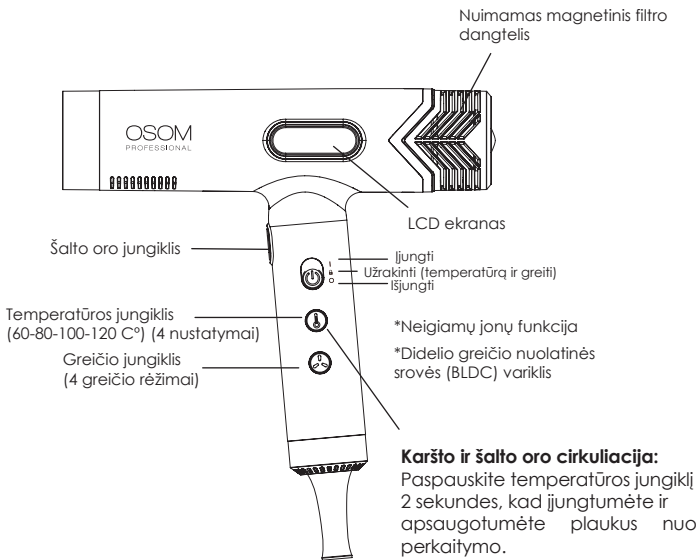
Plaukų džiovintuvas

**NAUDOJIMO INSTRUKCIJA**

**OSOMP6809BL**

**ORIGINALIOS NAUDOJIMOSI INSTRUKCIJOS**

# SVARBŪS SAUGOS INSTRUKCIJOS



## Priminimas apie valymą:

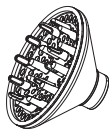
"888" ir "valymo šepečio ikona" mirksės 20 sekundžių. Jei po priminimo automatinis valymas nebus baigtas, kitą kartą įjungus džiovintuvą jis vėl 20 sekundžių primins apie tai.

## Automatinis savaiminis išsivalymas:

Paspauskite ir palaikykite šalto oro jungiklį 2-3 sekundes, kai plaukų džiovintuvas yra išjungtas, kad įjungtumėte savaiminio valymo funkciją, savaiminio valymo procesas truks 10 sekundžių.



Magnetinis antgalis



Magnetinis difuzorius

## Prietaiso specifikacijos:

Galia: 220-240V~50-60Hz 1800W

## SVARBŪS SAUGOS NURODYMAI

Naudojant elektros prietaisus, ypač kai aplink yra vaikų, visada reikia laikytis pagrindinių saugos priemonių, įskaitant šias:

### **PRIEŠ NAUDODAMI PRIETAISĄ, PERSKAITYKITE VISAS INSTRUKCIJAS**

LAIKYKITE ATOKIAU VANDENS

**PAVOJUS** - kaip ir daugumos elektrinių prietaisų, elektrinės dalys yra veikiamos elektros srovės, net kai jungiklis išjungtas.

Kad sumažintumėte mirties nuo elektros smūgio riziką:



1. Visada ištraukite kištuką iš elektros tinklo iš karto po naudojimo.
2. Nenaudokite prietaiso maudydamiesi vonioje.
3. Nestatykite ir nelaikykite prietaiso ten, kur jis gali nukristi arba būti įvilktas į vonią ar kriauklę.
4. Nedėkite į vandenį ar kitą skystį ir nemerkitė į jį.
5. Jei prietaisas įkrito į vandenį, nedelsdami jį atjunkite. Nekiškite rankų į vandenį.
6. Jei maitinimo laidas pažeistas, jis turi būti pakeistas autorizuotame servise, kad būtų išvengta pavojaus.

**ĮSPĖJIMAS:** Nenaudokite šio prietaiso šalia vonios, dušo, kriauklės ar kitų indų, kuriuose yra vandens.

**ĮSPĖJIMAS** – kad sumažinti nudegimų, elektros smūgio, gaisro ar sužalojimo pavojų žmonėms:

1. Niekada nepalikite įjungto prietaiso be priežiūros.
2. Prietaisą naudokite tik pagal paskirtį, kaip aprašyta šioje instrukcijoje. **NENAUDOKITE** gamintojo nerekomenduojamų priedų.
3. **NIEKADA** nenaudokite gaminio, jei pažeistas jo laidas arba kištukas, jis veikia netinkamai, jei jis buvo sudužęs, pažeistas arba įmestas į vandenį. Gražinkite prietaisą į techninės priežiūros centrą apžiūrai ir remontui. Jei pažeistas maitinimo laidas arba kištukas, pristatykite plaukų džiovintuvą remontui į autorizuotą servisą, kad būtų išvengta pavojų.
4. Šį gaminį ir laidą laikykite toliau nuo vandens ir įkaitusių paviršių. Neapvyniokite laido aplink gaminį.
5. Prieš valydami, **ATJUNKITE** šį prietaisą nuo elektros tinklo.
6. **NIEKADA** nenaudokite prietaiso miegodami.
7. **NIEKADA** neimkite ir nekiškite jokių daiktų į prietaiso angas.
8. **NENAUDOKITE** prailgintojo.
9. **NENAUDOKITE** su įtampos keitikliu.
10. Šis prietaisas yra asmeninės priežiūros priemonė, kuri **NĖRA** skirta komerciniam naudojimui.
11. **NENAUDOKITE** gaminio lauke ir nenaudokite jo ten, kur naudojami aerozoliniai (purškiamieji) produktai arba kur naudojamas deguonis.
12. **NESINAUDOKITE** prietaisu šalpiomis rankomis.
13. Naudodami gaminį, laikykite plaukus atokiau nuo oro įleidimo angų.
14. Nenukreipkite karšto oro į akis ar kitas karščiui jautrias vietas.

15. NIEKADA neuždenkite prietaiso oro angos ir nedėkite jo ant minkšto paviršiaus, pavyzdžiui, lovos ar sofas, kur oro anga gali būti užblokuota. Saugokite oro angas nuo pūkelių, plaukų ir pan.

16. Naudojimo metu priedai gali būti karšti. Prieš dirbdami su jais leiskite jiems atvėsti.

17. NEDĖKITE veikiančio prietaiso ant jokio paviršiaus.

18. Būtina atidžiai prižiūrėti, kai šį prietaisą naudoja vaikai, neįgalieji ar asmenys su tam tikra negalia arba yra šalia jo.


19. Kai plaukų džiovintuvą naudojamą vonios kambaryje, po naudojimo ištraukite jį iš elektros tinklo, nes greta esantis vanduo ir drėgmė kelia pavojų net ir išjungus plaukų džiovintuvą.

20. Šis prietaisas neskirtas naudoti asmenims (įskaitant vaikus), kurių fizinės, jutiminės ar protinės galimybės yra ribotos arba kuriems trūksta patirties ir žinių, nebent už jų saugumą atsakingas asmuo juos prižiūrėtų arba instruktuo-tų, kaip naudotis prietaisu.

21. Vaikai turi būti prižiūrimi, kad jie nežaistų su prietaisu.

## **IŠSAUGOKITE ŠIAS INSTRUKCIJAS.**

JEI PLAUKŲ DŽIOVINTUVAS ĮKRITO Į VANDENĮ, KAI JIS ĮJUNG-TAS Į ELEKTROS TINKLĄ, ELEKTROS SMŪGIS GALI JUS NUŽU-DYTI... NET JEI PRIETAISO JUNGIKLIS IŠJUNGTA.



- Siekiant papildomos apsaugos, vonios kam-barį maitinančioje elektros grandinėje patarti-na įrengti liekamosios srovės įtaisą (RCD), kurio vardinė liekamoji veikimo srovė neviršija 30 mA.


Jei prietaisas panardinamas į vandenį, nedelsdami kreipkitės į gamintoją, kad jis būtų apžiūrėtas ir suremontuotas.

## Vartojimo priežiūros instrukcijos

Kad šis prietaisas tinkamai veiktų, laikykite jį švarų. Niekada neuždenkite ir neužkimškite oro įsiurbimo angų, kitaip prietaisas perkais. Prietaisas neturi naudotojo aptarnaujamų dalių. Bet kokią kitą priežiūrą turi atlikti įgaliotasis techninės priežiūros atstovas arba profesionalus centras. Niekada neleiskite, kad maitinimo laidas būtų susuktas, susipynęs, sulenktas ar apvyniotas aplink džiovituvą. Jei laidas susisukęs, prieš naudodami jį atsukite. Nenaudojamą prietaisą reikia laikyti saugioje, sausoje, vaikams nepasiekiamoje vietoje.

## Atitarnavusių elektrinių prietaisų išmetimas

Pagal 2012/19/ES direktyvos dėl elektros ir elektroninės įrangos atliekų nuostatas, draudžiama atitarnavusius elektrinius prietaisus išmesti kartu su buitinėmis atliekomis. Atskirai juos perdirbkite, kad būtų pakartotinai panaudojamos prietaisus sudarančios medžiagos ir sumažinama aplinkai bei sveikatai daroma žala.



Ant prietaiso esantis perbrauktos šiukšlių dėžės simbolis primena apie tinkamą prietaiso perdirbimą.

Jei prietaisas naudoja akumuliatorių arba išimamas baterijas, pirmiausia išimkite jas iš prietaiso ir tinkamai jas išmeskite.

Norėdami sužinoti daugiau apie tinkamą atitarnavusių prietaisų ir/ar senų baterijų išmetimą, kreipkitės į vietines valdžios institucijas.

# GARANTINIO

## APTARNAVIMO SUTARTIS

Prekės pavadinimas

Modelis

Serijos numeris (nurodyti, jei yra)

Pardavimo data: 20..... mėn..... d.

Kaina.....

Garantinis laikotarpis mėnesiais:



Pardavėjas

Garantinis laikotarpis profesionaliai technikai - 12 mėn.

Pardavėjo parašas

### GARANTIJOS SĄLYGOS

• Pristatant prekę į „Krinona“ seviso centrą, ji privalo būti išvalyta. Transportuojant kurjerių pagalba prekė turi būti siunčiama saugų transportavimą užtikrinančioje pakuotėje.

• Prieš pradėdam naudotis preke, pritygtinai rekomenduojame perskaityti prekės Vartotojo vadovą ir juo vadovautis. Vartotojo vadovą galite rasti [www.krinona.lt](http://www.krinona.lt). Papildomos informacijos apie prekės naudojimą ieškokite Youtube.com nurodydami prekės modelį ir/arba pavadinimą.

• Gedimo atveju, pirkėjas gali kreiptis į „Krinona“ servisą arba prekės pardavėją.

• Garantinis terminas pradėdamas skaičiuoti nuo prekės įsigijimo dienos ir baigiasi LR įstatymų numatyta tvarka, jeigu prekės įsigijimo sutartis nenumato kitaip.

• Pirkėjas, pristatydamas prekę garantiniam aptarnavimui, privalo pateikti prekės įsigijimo faktą patvirtinantį dokumentą.

• Prekės skirtos TIK BUITINIAM NAUDOJIMUI, pardavėjas pasilieka teisę netaikyti garantinių įsipareigojimų jei buitiniam naudojimui skirta prekė buvo naudojama komerciniais tikslais t.y. naudojama pajamoms gauti ar perleista tretiesiems asmenims nuomos pagrindu.

• Suremontavus arba pakeitus sugedusių prekę, garantijos terminas ir sąlygos galioja likusį garantijos laiką, bet ne trumpiau nei 3 mėn.

• Prekės spalvos / dangos pakitimai ar kosmetiniai paviršiaus pažeidimai, atsiradę eksploatacijos eigoje, nelaikomi gamykliniu defektu.

• Pardavėjas neįsipareigoja duoti pakaitinį įrenginį ar atlyginti menamą žalą dėl negalėjimo naudotis preke garantinio aptarnavimo atveju.

• Pardavėjas šias garantines sąlygas užtikrina tik Lietuvos teritorijoje.

• Nesant techninėms galimybėms sugedusią prekę pataisyti, prekė keičiama nauja ne prastesnių techninių parametrų preke arba už ją grąžinami pinigai (pinigų grąžinimo atveju privaloma grąžinti pilną komplektą išskyrus pakuotę).

• Fizinis asmenų įsigytoms prekėms taikomas 24 mėn, o juridinių asmenų 12 mėn. garantinio aptarnavimo terminas, (Pardavėjas pasilieka teisę nustatyti ilgesnį garantinį terminą), bet eksploatacinėms dalims, kurių techninės charakteristikos tiesiogiai priklauso nuo eksploatacijos intensyvumo ir kinta eksploatacijos eigoje, priklausomai nuo naudojimo intensyvumo ir įpročių garantija gali būti apribota\*

#### GARANTIJA NĖRA TAIKOMA:

• Mechanškai pažeistai ar ne UAB „Krinona“ įgaliotame servise ardytai / sąmoningai sugadintai prekei.

• Prekei, kuri buvo naudojama ne pagal paskirtį, įskaitant buitinių prietaisų naudojimą komerciniams tikslams.

• Prekei, kurios gedimas atsirado dėl pirkėjo kaltės, įskaitant netinkamo (kieta) vandens naudojimo sukeltas pasekmes (užkalkėjimas), į įrenginio vidų patekusį skystį, statybinės dulkes, svetimkūnius, vabzdžius ir kt.

• Prekei, kurios gedimas atsirado dėl aplinkos veiksnių (lietaus, gaisro, potvynio, vėjo ar sniego, viršįtampių el. tinklę).

• Programinei įrangai, parduodamai kartu su preke.

• Filtrams, plastmasiniams indams, antgaliams, žarnoms, peiliukams, ašelėms, sieteliams, tinkleliams, dirželiams, goframs, nuotolinio valdymo pultams, priekių priedams ir dalims bei mazgams, kurių eksploataavimo laikas yra ribotas ir tiesiogiai priklauso nuo eksploatacijos intensyvumo bei įpročių.

\*Baterijoms / akumuliatoriams taikomas 6 mėn. garantinis terminas, po jo eksploatacijos eigoje baterijos / akumuliatoriaus techninės charakteristikos ir savybės gali natūraliai prastėti, bet tai nebus traktuojama kaip gamyklinis defektas. Tai tiesiog natūrali eksploatacijos pasekmė.

#### GARANTINIS REMONTAS ATLIKAMAS

UAB „Krinona“, Raudondvario pl. 162, LT47174, Kaunas.

Tel. +370 640 33213 / +370 655 94090

el. paštas - [servisas@krinona.lt](mailto:servisas@krinona.lt)