


Zyle



Zyle

**NEŠIOJAMA IR ĮKRAUNAMA
KOKTEILINĖ**

ZY014RBW / ZY014RBB

**ORIGINALIOSIOS NAUDOJIMO
INSTRUKCIJOS**

NAUDOJIMO VADOVAS

NAUDOJIMO SAUGUMAS



NAUDOJIMO SAUGUMAS

Prietaiso naudojimas nesilaikant instrukcijos yra pavojingas

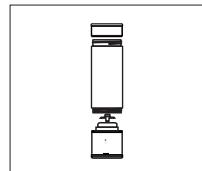
- Prieš naudodami prietaisą, atidžiai perskaitykite instrukciją. Išsaugokite instrukciją ateičiai. Prieš naudodami prietaisą, atidžiai perskaitykite instrukciją. Išsaugokite instrukciją ateičiai.
- Laikykitės toliau pateiktų svarbių saugos įspėjimų. Jei nesilaikysite saugos įspėjimų, galite susižaloti ir (arba) pakenkti jums ir kitiems žmonėms. Visada laikykitės šiame vadove pateiktos informacijos.
- ⊘ Nenuimkite indo dangčio, kol prietaisas veikia. NIEKADA, joku būdu nelieskite besisukančių dalių ar peilių.
- ⊘ Jei smulkinimo metu prietaisą užblokuoja maistas, nedelsdami išjunkite prietaisą ir patikrinkite, ar kas nors kietas, pavyzdžiui, sėklos ar kauliukai, nesukelia užsikimšimo. Išimkite juos ir iš naujo paleiskite prietaisą. Prieš tikrindami, visada išjunkite prietaisą.
- ⊘ Neleiskite vaikams naudoti prietaisu, laikykite jį vaikams nepasiekiamoje vietoje.
- ⓘ Maisto kiekis negali būti didesnis kaip 2/3 indo. Prieš naudodamiesi prietaisu, įsitinkite, kad gerai uždarytas dangtelis.
- ⓘ Nenaudokite prietaiso kietų ir sausų produktų, tokių kaip riešutai, kavos pupelės ir t.t., taip sugadinsite prietaisą arba sutrumpinsite jo tarnavimo laiką.
- ⓘ Suvartokite maistą/gėrimą tuojau pat po susmulkinimo. Nelaikykite susmulkinto maisto ilgiau kaip 8 valandas, kadangi jis gali sugesti.

*Būkite atsargūs valydami. Peiliai yra labai aštrūs.



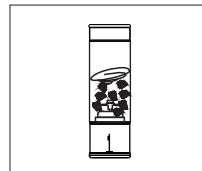
KLAUSIMAS

1. DALIŲ PAVADINIMAI



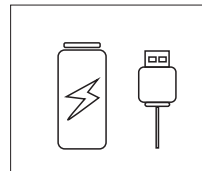
01

2. NAUDOJIMAS



02

3. ĮKROVIMAS



03

4. GEDIMAI



04

Gaminio pavadinimas: Nešiojama įkraunama kokteilinė/smulkintuvas

Modelis: ZY014RBW / ZY014RBB

Talpa: 450 ml

Baterija: 2500 mAh X 2

Nominali įtampa: 7,4 V ---

Nominali srovė: 17A

Nominali įtampa: 7,4 V ---

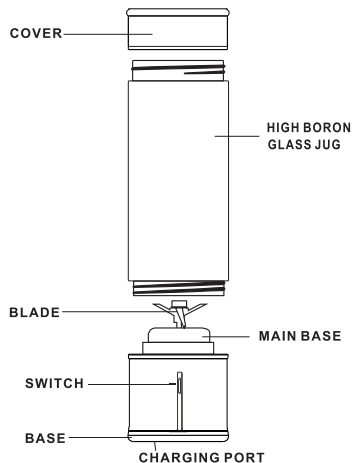
Variklis: 7,4 V ---

Nominali galia: 126 W

Variklio apukos: 16500 aps./min. ± 15 %



1. DALIŲ PAVADINIMAI



INDIKATORIAUS ŠVIESŲ PAAIŠKINIMAS

- 1. Smulkkinimo funkcija: paspauskite ir palaikykite mygtuką 2 s. Smulkintuvas pasileis automatiškai, indikatorius švies baltai. Po 45 s prietaisas sustos automatiškai.
 - 2. Ledo smulkkinimo funkcija: paspauskite mygtuką 2 kartus iš eilės. Smulkintuvas pasileis automatiškai, indikatorius švies baltai. Po 45 s prietaisas sustos automatiškai.
 - 3. Prijungus prie USB krovimo laido, indikatorius švies raudonai, kai prietaisas bus įkrautas, indikatorius ims šviesti baltai.
- 1. Jeigu indas yra nuimtas nuo pagrindo, arba neuždėtas tinkamai, smulkintuvas neveiks, o indikatorius 5 kartus sumirksės raudonai (informuodamas, kad smulkintuvas neveiks).
 - 2. Krovimo metu prietaisas neveiks, nepriklausomai nuo to kaip ir kiek kartų bus paspaustas mygtukas.
 - 3. Jei veikimo metu prietaisas bus užblokuotas per dideliu maisto kiekiu, jis sustos automatiškai, o indikatorius ims mirksėti pakaitomis baltai ir raudonai.
 - 4. Išsikrovus baterijai, indikatorius 10 kartų sumirksės raudonai.
 - 5. Jei ingredientų ir skysčio paviršius bus žemiau peilio lygio, po 5 s prietaisas sustos suveikus apsaugai, o indikatorius 3 kartus sumirksės raudonai.

SVARBU!

1. Dėl specialaus proceso stikliniam indui yra taikoma tolerancija, jei stiklinis indas taps nesandarus arba atsilaisvins, atsukite indą ir sumontuokite atvirkščiai.
2. Prietaisą yra geriausia krauti 3-5 valandas.
3. Geriausi smulkkinimo/maišymo rezultatai pasiekiami naudojant 100 g maisto ir 200 g skysčio (±10 %).

2. NAUDOJIMAS



1. Susmulkinkite maistą gabalėliais, pašalinkite žievę ir kaulus. (1,5-2,0 cm dydžio gabalėliai).



2. Į talpą įpilkite vandens arba pieno.



3. Pakreipkite prietaisą 45° kampu ir paleiskite prietaisą 2 s palaikydami paspaustą mygtuką.



4. Apverskite prietaisą ir švelniai papurtykite, kad pasiektumėte geriausią rezultatą.

2. NAUDOJIMAS

NAUJA FUNKCIJA: LEDO SMUKINIMAS



1. Paruoškite 40-45 g ledo kubelių (1,5-2,5 cm dydžio ilgis/plotis/aukštis).



2. Sudėkite ledo kubelius į indą.



3. Pakreipkite prietaisą 45° kampu ir paleiskite prietaisą 2 s palaikydami paspaustą mygtuką.



4. Apverskite prietaisą ir švelniai papurtykite, kad pasiektumėte geriausią rezultatą.

*LENGVAS MONTAVIMAS

1. Patikrinkite ar dangtelio ir pagrindo silikoniniai žiedai savo vietoje.
2. Uždėkite indą ant pagrindo ir pasukite laikrodžio rodyklės kryptimi, kad jis užsifiksuotų. (Paspauskite įjungimo mygtuką, kad indikatorius imtų šviesti baltai ir prietaisas imtų veikti).

*Nuotrauka pateikiama tik iliustracijai, prietaisų modeliai gali skirtis.



3. KROVIMAS

Baterijos talpa yra 2500 mAh x 2, krovimui naudokite USB laidą, prijungtą prie maitinimo šaltinio (2A arba iki 2A), išorinės baterijos, kompiuterio USB lizdo arba USB lizdo automobilyje arba automobilinio įkroviklio.

KROVIMO FOTO:



1. Įstatykite USB laido Micro USB kištuką (tą patį, kurį naudojate telefono krovimui) į krovimo lizdą.

2. Įstatykite USB laido USB kištuką (didesnįjį) į maitinimo šaltinį, išorinę bateriją, kompiuterio USB lizdą ir t.t.

PASTABA:

Raudonai šviečiantis indikatorius informuoja apie tai, kad prietaisas kraunasi. Kai prietaisas bus įkrautas, indikatorius ims šviesti baltai. Krovimo metu prietaisas neveiks.

4. GEDIMAI

Nr.	GEDIMO POŽYMAI	GEDIMAS	SPRENDIMAS
1	Indikatorius mirksi raudonai 5 kartus, tačiau prietaisas neveikia	Talpa netinkamai įstatyta į vietą	Įstatykite talpą iš naujo
2	Indikatorius mirksi raudonai 10 kartų, tačiau prietaisas neveikia	Nepakanka baterijos įkrovos	Įkraukite prietaisą 3-5 valandas
3	Prietaisas sustoja veikimo metu	Įdėta per mažai arba per daug maisto. Prietaisas sustoja dėl suveikusios apsaugos	Pridėkite arba nuimkite šiek tiek maisto ir paleiskite prietaisą iš naujo
4	Veikimo metu indikatorius 10 kartų sumirksi raudonai ir baltai	Stringa prietaiso variklis	Jei prietaisas sustoja ne dėl to, kad blokuoja maistas, paleiskite prietaisą iš naujo
5	Iš prietaiso teka vanduo	Neteisingai sumontuota silikoninė dalis	Iš naujo įdėkite silikoninę dalį
6	Naudojimo metu prietaisas skleidžia dūmus	Per ilgą naudojimą. Prietaisas perkaito ir suveikė apsauga	Leiskite prietaisui 30-60 min. atvėsti ir paleiskite jį iš naujo

MALONIAI PRIMENAME:

1. Prietaisu galima naudotis tik tada, kai jo indo viduje yra tiek vandens, pieno ar kito skysčio, kad jo lygis yra virš peilio ir pilnai apsema peilį. Jei maistas nėra gerai susmulkinamas ir maišomas, įpilkite daugiau skysčio.
2. Neplaukite prietaiso pagrindo vandeniu, nemerkite jo į vandenį, kadangi vandeniui patekus į jungiklį ar krovimo lizdą, prietaisas bus sugadintas

APLINKĄ TAUSOJANTIS PRIETAISO IŠMETIMAS

Pagal 2012/19/ES direktyvos dėl elektros ir elektroninės įrangos atliekų nuostatas, draudžiama atitarnavusius elektrinius prietaisus išmesti kartu su buitinėmis atliekomis. Atskirai juos perdirbkite, kad būtų pakartotinai panaudojamos prietaisus sudarančios medžiagos ir sumažinama aplinkai bei sveikatai daroma žala.

Ant prietaiso esantis perbrauktos šiukšlių dėžės simbolis primena apie tinkamą prietaiso perdirbimą.

Jei prietaisas naudoja akumuliatorių arba išimamas baterijas, pirmiausia išimkite jas iš prietaiso ir tinkamai jas išmeskite.

Norėdami sužinoti daugiau apie tinkamą atitarnavusių prietaisų ir/ar senų baterijų išmetimą, kreipkitės į vietines valdžios institucijas.



Daugiau apie Zyle – Youtube.com:



GARANTINIO APTARNAVIMO SUTARTIS

Prekės pavadinimas	Pardavimo data: 20..... mėn. d.
Modelis	Garantinis laikotarpis mėnesiais: <input checked="" type="radio"/> 12 <input type="radio"/> 24 <input type="radio"/> 36 <input type="radio"/> 48
Serijos numeris (nurodyti, jei yra)	Garantinis laikotarpis profesionaliai technikai - 12 mėn.
Kaina	Pardavėjas Pardavėjo parašas

GARANTIJOS SĄLYGOS

- Pristatant prekę į „Krinona“ seviso centrą, ji privalo būti išvalyta. Transportuojant kurjerių pagalba prekė turi būti siunčiama saugų transportavimą užtikrinančioje pakuotėje.
- Prieš pradėdamas naudotis preke, primygtinai rekomenduojame perskaityti prekės Vartotojo vadovą ir juo vadovautis. Vartotojo vadovą galite rasti www.krinona.lt. Papildomos informacijos apie prekės naudojimą ieškokite Youtube.com nurodydami prekės modelį ir/arba pavadinimą.
- Gedimo atveju, pirkėjas gali kreiptis į „Krinoną“ servisą arba prekės pardavėją.
- Garantinis terminas pradedamas skaičiuoti nuo prekės įsigijimo dienos ir baigiasi LR įstatymų numatyta tvarka, jeigu prekės įsigijimo sutartis nenumato kitaip.
- Pirkėjas, pristatydamas prekę garantiniam aptarnavimui, privalo pateikti prekės įsigijimo faktą patvirtinantį dokumentą.
- Prekės skirtos TIK BUITINIAM NAUDOJIMUI, pardavėjas pasilieka teisę netaikyti garantinių įsipareigojimų jei buitiniam naudojimui skirta prekė buvo naudojama komerciniais tikslais t.y. naudojama pajamoms gauti ar perleista tretiesiems asmenims nuomos pagrindu.
- Suremontavus arba pakeitus sugedusią prekę, garantijos terminas ir sąlygos galioja likusį garantijos laiką, bet ne trumpiau nei 3 mėn.

- Prekės spalvos / dangos pakitimai ar kosmetiniai paviršiaus pažeidimai, atsiradę eksploatacijos eigoje, nelaikomi gamykliniu defektu.
- Pardavėjas neįsipareigoja duoti pakaitinį įrenginį ar atlyginti menamą žalą dėl negalėjimo naudotis preke garantinio aptarnavimo atveju.
- Pardavėjas šias garantines sąlygas užtikrina tik Lietuvos teritorijoje. •

Nesant techninėms galimybėms sugedusią prekę pataisyti, prekė keičiama nauja ne prastesnių techninių parametrų preke arba už ją gražinami pinigai (pinigų gražinimo atveju privaloma gražinti pilną komplektą išskyrus pakuotę).

• Fizinių asmenų įsigytoms prekėms taikomas 24 mėn, o juridinių asmenų 12 mėn. garantinio aptarnavimo terminas, (Pardavėjas pasilieka teisę nustatyti ilgesnį garantinį terminą), bet eksploatacinėms dalims, kurių techninės charakteristikos tiesiogiai priklauso nuo eksploatacijos intensyvumo ir kinta eksploatacijos eigoje, priklausomai nuo naudojimo intensyvumo ir įpročių garantija gali būti apribota*

GARANTIJA NĖRA TAIKOMA:

- Mechanškai pažeistai ar ne UAB “Krinona” įgaliotame servise ardytai / sąmoningai sugadintai prekei.
- Prekei, kuri buvo naudojama ne pagal paskirtį, įskaitant buitinių prietaisų naudojimą komerciniams tikslams.
- Prekei, kurios gedimas atsirado dėl pirkėjo kaltės, įskaitant netinkamo (kieto) vandens naudojimo sukeltas pasekmes (užkalkėjimas), į įrenginio vidų patekusį skystį, statybines dulkes, svetimkūnius, vabzdžius ir kt.
- Prekei, kurios gedimas atsirado dėl aplinkos veiksnių (lietaus, gaisro, potvynio, vėjo ar sniego, viršįtampių el. tinkle).
- Programinei įrangai, parduodamai kartu su preke.
- Filtrams, plastmasiniams indams, antgaliams, žarnoms, peiliukams, ašelėms, sieteliams, tinkleliams, dirželiams, gofoms, nuotolinio valdymo pultams, prekių priedams ir dalims bei mazgams, kurių eksploataavimo laikas yra ribotas ir tiesiogiai priklauso nuo eksploatacijos intensyvumo bei įpročių.

*Baterijoms / akumulatoriams taikomas 6 mėn. garantinis terminas, po jo eksploatacijos eigoje baterijos / akumulatoriaus techninės charakteristikos ir savybės gali natūraliai prastėti, bet tai nebus traktuojama kaip gamyklinis defektas. Tai tiesiog natūrali eksploatacijos pasekmė.

GARANTINIS REMONTAS ATLIEKAMAS

UAB „Krinona“, Raudondvario pl. 162, LT47174, Kaunas.

Tel. +370 640 33213 / +370 655 94090

el. paštas - servisas@krinona.lt