



zyle[®]

Zyle[®]

**NEŠIOJAMA IR ĮKRAUNAMA
KOKTEILINĖ**

ZY02RBW / ZY02RBB / ZY02RBS

NAUDOJIMO INSTRUKCIJA

Sekite Zyle Youtube.com



ORIGINALIOSIOS NAUDOJIMO INSTRUKCIJOS



NAUDOJIMO SAUGUMAS



NAUDOJIMO SAUGUMAS

Prietaiso naudojimas nesilaikant instrukcijos yra pavojingas

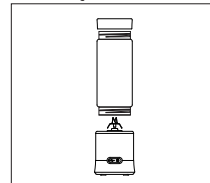
- Prieš naudodami prietaisą, atidžiai perskaitykite instrukciją. Išsaugokite instrukciją ateičiai.
- Laikykitės toliau pateiktų svarbių saugos įspėjimų. Jei nesilaikysite saugos įspėjimų, galite susižaloti ir (arba) pakenkti jums ir kitiems žmonėms. Visada laikykitės šiame vadove pateiktos informacijos.
- ⊘ Nenuimkite indo dangčio, kol prietaisas veikia. NIEKADA, jokių būdu nelieskite besisukančių dalių ar peilių.
- ⊘ Jei smulkinimo metu prietaisą užblokuoja maistas, nedelsdami išjunkite prietaisą ir patikrinkite, ar kas nors kietas, pavyzdžiui, sėklos ar kauliukai, nesukelia užsikimšimo. Išimkite juos ir iš naujo paleiskite prietaisą. Prieš tikrindami, visada išjunkite prietaisą.
- ⊘ Neleiskite vaikams naudoti prietaisu, laikykite jį vaikams nepasiekiamoje vietoje.
- ⚠ Maisto kiekis negali būti didesnis kaip 2/3 indo. Prieš naudodamiesi prietaisu, įsitikinkite, kad gerai uždarytas dangtelis.
- ⚠ Nenaudokite prietaiso kietų ir sausų produktų, tokių kaip riešutai, kavos pupelės ir t.t., taip sugadinsite prietaisą arba sutrumpinsite jo tarnavimo laiką.
- ⚠ Suvartokite maistą/gėrimą tuojau pat po susmulkinimo. Nelaikykite susmulkinto maisto ilgiau kaip 8 valandas, kadangi jis gali sugesti.

*Būkite atsargūs valydami. Peiliai yra labai aštrūs.

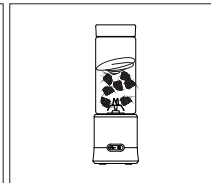


TURINYS

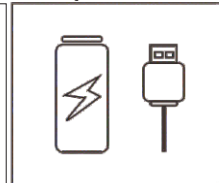
1. DALIŲ PAVADINIMAI



2. NAUDOJIMAS



3. ĮKROVIMAS



4. GEDIMAI



Gaminio pavadinimas: Nešiojama įkraunama kokteilinė/smulkintuvas

Modelis: ZY02RBW, ZY02RBB, ZY02RBS

Talpa: 450 ml

Baterija: 2500 mAh X 2

Nominali įtampa: 7,4 V $\overline{\text{---}}$

Nominali srovė: 17A

Nominali įtampa: 7,4 V $\overline{\text{---}}$

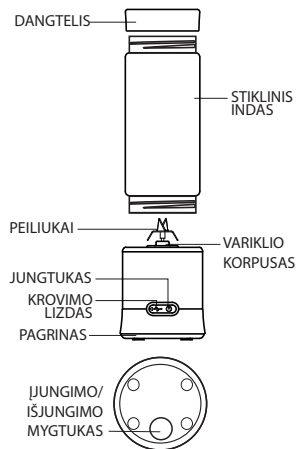
Variklis: 7,4 V $\overline{\text{---}}$

Nominali galia: 126 W

Variklio apukos: 16500 aps./min. \pm 15 %



1. DALIŲ PAVADINIMAI



INDIKATORIAUS ŠVIESŲ PAAIŠKINIMAS


1. Pagrindinis jungiklis: Paspauskite ĮJUNGIMO/IŠJUNGIMO mygtuką prietaiso apačioje. Indikacinė lemputė pašvies raudonai ir pereis į baltą spalvą ir užges. Įrenginys jau paruoštas naudojimui.
2. Trynimo funkcija: Paspauskite mygtuką ir laikykite 2 sekundes. Prietaisas pradės veikti automatiškai, ir švies balta lemputė. Po 30 sekundžių įrenginys išsijungs automatiškai.
3. Smulkinimo funkcija: Paspauskite mygtuką du kartus iš eilės. Trintuvas pradės veikti automatiškai, ir švies balta lemputė. Po 30 sekundžių įrenginys išsijungs automatiškai.
4. Įkrovimas: Kai įrenginys prijungtas prie USB įkroviklio, švies raudona lemputė. Kai baterija visiškai įkrauta, švies balta lemputė.

- 1. Jei stiklinis indas atskirtas nuo korpuso arba netinkamai pritvirtintas, trintuvas neveiks, o raudona lemputė mirksės 5 kartus. (Tai rodo, kad įrenginys neveiks.)
- 2. Jei jungiklis spaudžiamas, bet įrenginys nėra tinkamai surinktas, jis neveiks, nepriklausomai nuo to, kiek kartų spaudžiamas mygtukas.
- 3. Jei maisto perkrauta arba užstringa peiliukai veikimo metu, įrenginys automatiškai išsijungs, o raudona ir balta lemputės mirksės pakaitomis.
- 4. Raudona lemputė mirksės 10 kartų, kai baterija bus visiškai išsikrovusi.
- 5. Kai ingredientai ar skystis yra žemiau ašmenų lygio, ašmenims sustojus dėl saugumo, prietaisas nustos veikti, o raudona lemputė mirksės 3 kartus.

SVARBU!

1. Dėl specialios stiklo gamybos technologijos gali būti nedidelis nuotėkis. Jei pastebite skysčio pratekėjimą ar dangtelis atsilaisvino, atsukite indą ir vėl tinkamai jį užsukite.
2. Įrenginį rekomenduojama įkrauti 3–5 valandas.
3. Geriausias plakimo rezultatas pasiekiamas, kai naudojama 100 g maisto + 200 g skysčio (±10 %).

2. NAUDOJIMAS



1. Susmulkinkite maistą gabalėliais, pašalinkite odelę ir kauliukus. (1,5-2,0 cm dydžio gabalėliai).



2. Į talpą įpilkite vandens arba pieno.



3. Pakreipkite įrenginį maždaug 45° kampu ir įjunkite jį, paspausdami mygtuką 2 sekundėms.



4. Apverskite trintuvą žemyn ir švelniai pakratykite buteliuką – taip gėrimas bus skanesnis.

2. NAUDOJIMAS

NAUJA FUNKCIJA: LEDO SMUKINIMAS



1. Paruoškite 40-45 g ledo kubelių (1,5-2,5 cm dydžio ilgis/plotis/aukštis).



2. Sudėkite ledo kubelius į indą.



3. Pakreipkite trintuvą 45° kampu ir įjunkite jį, du kartus paspausdami mygtuką.



4. Apverskite trintuvą žemyn ir švelniai pakratykite buteliuką, kad sumaltumėte ledą tolygiai.

LENGVAS SURINKIMAS

1. Patikrinkite ar dangtelio ir pagrindo silikoniniai žiedai savo vietoje.
2. Paspauskite ĮJUNGIMO/IŠJUNGIMO mygtuką. Kai prietaisas paruoštas darbui, balta šviesa švies nuolat (raudona šviesa reiškia, kad neparuoštas). Tada padėkite indą ant pagrindo ir pasukite jį pagal laikrodžio rodyklę, kol visiškai pritvirtinsite. (Paspauskite mygtuką, kai balta lemputė įsijungia.)

*Nuotrauka pateikiama tik iliustracijai, prietaisų modeliai gali skirtis.



3. KROVIMAS

Baterijos talpa yra 2500 mAh x 2, krovimui naudokite USB laidą, prijungtą prie maitinimo šaltinio (2A arba iki 2A), išorinės baterijos, kompiuterio USB lizdo arba USB lizdo automobilyje arba automobilinio įkroviklio.

KROVIMO NUOTRAUKA:



Pirmiausia paspauskite įjungimo/išjungimo mygtuką – tik tada įrenginys galės būti įkraunamas. Kai indikatorinė raudona lemputė pasikeis į baltą, įkrovimas bus galimas.

1. Įkiškite „USB“ jungtį į įkrovimo lizdą.
2. „USB“ laidą įkiškite į adapterį, išorinę bateriją, kompiuterio USB jungtį ar pan.

SVARBU:

Raudona lemputė reiškia, kad įrenginys kraunasi. Kai įkrovimas bus baigtas, lemputė taps balta. Įkrovimo metu įrenginys neveiks.

4. GEDIMAI

Nr.	GEDIMO POŽYMAI	GEDIMAS	SPRENDIMAS
1	Raudona lemputė mirksi 5 kartus, bet įrenginys neveikia	Talpa netinkamai įstatyta į vietą	Įstatykite talpą iš naujo
2	Įrenginys neveikia, o raudona lemputė mirksi 10 kartų	Baterijos įkrovos nepakanka arba nėra maitinimo	Įkraukite įrenginį 3–5 valandas
3	Įrenginys sustoja veikimo metu	Per mažai maisto arba per daug. Tai gali sukelti automatinį sustabdymą	Įpilkite arba sumažinkite maisto kiekį ir bandykite dar kartą
4	Veikimo metu raudona ir balta lemputės mirksi 10 kartų	Variklis užsiblokavo	Jei nėra kietų maisto likučių, paleiskite įrenginį iš naujo
5	Bėga skystis	Silikoninis tarpiklis nėra tinkamai įdėtas	Iš naujo įdėkite silikoninį tarpiklį
6	Naudojimo metu sklinda dūmai	Ilgas veikimo laikas sukėlė perkaitimą, aktyvavosi apsauga	Išjunkite įrenginį ir leiskite jam atvėsti 30–60 min., tada paleiskite iš naujo

SVARBU:

1. Prietaisą naudokite tik tada, kai vandens, pieno ar kito skysčio įpilate pakankamai ir jie dengia ingredientus. Jei maistas nesusitrina, įpilkite daugiau skysčio.
2. Nenuplaukite korpuso po vandeniu! Nekiškite pagrindo į vandenį. Jei vanduo pateks į jungtis ar įkrovimo lizdą, įrenginys gali sugesti.

APLINKĄ TAUSOJANTIS PRIETAISO IŠMETIMAS

Pagal 2012/19/ES direktyvos dėl elektros ir elektroninės įrangos atliekų nuostatas, draudžiama atitarnavusius elektrinius prietaisus išmesti kartu su buitinėmis atliekomis. Atskirai juos perdirbkite, kad būtų pakartotinai panaudojamos prietaisus sudarančios medžiagos ir sumažinama aplinkai bei sveikatai daroma žala.

Ant prietaiso esantis perbrauktos šiukšlių dėžės simbolis primena apie tinkamą prietaiso perdirbimą. Jei prietaisas naudoja akumuliatorių arba išimamas baterijas, pirmiausia išimkite jas iš prietaiso ir tinkamai jas išmeskite.

Norėdami sužinoti daugiau apie tinkamą atitarnavusių prietaisų ir/ar senų baterijų išmetimą, kreipkitės į vietines valdžios institucijas.



GARANTINIO APTARNAVIMO SUTARTIS

Prekės pavadinimas	Pardavimo data: 20 mėn. d.		
Modelis	Garantinis laikotarpis mėnesiais:	<input checked="" type="radio"/> 12	<input type="radio"/> 24	<input type="radio"/> 36	<input type="radio"/> 48
Serijos numeris (nurodyti, jei yra)	Garantinis laikotarpis profesionaliai technikai - 12 mėn.				
Kaina	Pardavėjas			Pardavėjo parašas	

GARANTIJOS SĄLYGOS

- Pristatant prekę į „Krinona“ seviso centrą, ji privalo būti išvalyta. Transportuojant kurjerių pagalba prekė turi būti siunčiama saugų transportavimą užtikrinančioje pakuotėje.
- Prieš pradėdant naudoti preke, primygtinai rekomenduojame perskaityti prekės Vartotojo vadovą ir juo vadovautis. Vartotojo vadovą galite rasti www.krinona.lt. Papildomos informacijos apie prekės naudojimą ieškokite Youtube.com nurodydami prekės modelį ir/arba pavadinimą.
- Gedimo atveju, pirkėjas gali kreiptis į „Krinoną“ servisą arba prekės pardavėją.
- Garantinis terminas pradedamas skaičiuoti nuo prekės įsigijimo dienos ir baigiasi LR įstatymų numatyta tvarka, jeigu prekės įsigijimo sutartis nenumato kitaip.
- Pirkėjas, pristatydamas prekę garantiniam aptarnavimui, privalo pateikti prekės įsigijimo faktą patvirtinantį dokumentą.
- Prekės skirtos TIK BUITINIAM NAUDOJIMUI, pardavėjas pasilieka teisę netaikyti garantinių įsipareigojimų jei buitiniam naudojimui skirta prekė buvo naudojama komerciniais tikslais t.y. naudojama pajamoms gauti ar perleista tretiesiems asmenims nuomos pagrindu.
- Suremontavus arba pakeitus sugedusią prekę, garantijos terminas ir sąlygos galioja likusį garantijos laiką, bet ne trumpiau nei 3 mėn.

- Prekės spalvos / dangos pakitimai ar kosmetiniai paviršiaus pažeidimai, atsiradę eksploatacijos eigoje, nelaikomi gamykliniu defektu.
- Pardavėjas neįsipareigoja duoti pakaitinį įrenginį ar atlyginti menamą žalą dėl negalėjimo naudotis preke garantinio aptarnavimo atveju.
- Pardavėjas šias garantines sąlygas užtikrina tik Lietuvos teritorijoje. •

Nesant techninės galimybės sugedusią prekę pataisyti, prekė keičiama nauja ne prastesnių techninių parametrų preke arba už ją grąžinami pinigai (pinigų grąžinimo atveju privaloma grąžinti pilną komplektą išskyrus pakuotę).

- Fizinių asmenų įsigytoms prekėms taikomas 24 mėn, o juridinių asmenų 12 mėn. garantinio aptarnavimo terminas, (Pardavėjas pasilieka teisę nustatyti ilgesnį garantinį terminą), bet eksploatacinėms dalims, kurių techninės charakteristikos tiesiogiai priklauso nuo eksploatacijos intensyvumo ir kinta eksploatacijos eigoje, priklausomai nuo naudojimo intensyvumo ir įpročių garantija gali būti apribota*

GARANTIJA NĖRA TAIKOMA:

- Mechanškai pažeistai ar ne UAB “Krinona” įgaliotame servise ardytai / sąmoningai sugadintai prekei.
- Prekei, kuri buvo naudojama ne pagal paskirtį, įskaitant buitinių prietaisų naudojimą komerciniams tikslams.
- Prekei, kurios gedimas atsirado dėl pirkėjo kaltės, įskaitant netinkamo (kieto) vandens naudojimo sukeltas pasekmes (užkalkėjimas), į įrenginio vidų patekusį skystį, statybines dulkes, svetimkūnius, vabzdžius ir kt.
- Prekei, kurios gedimas atsirado dėl aplinkos veiksnių (lietaus, gaisro, potvynio, vėjo ar sniego, viršįtampių el. tinkle).
- Programinei įrangai, parduodamai kartu su preke.
- Filtrams, plastmasiniams indams, antgaliams, žarnoms, peiliukams, ašelėms, sieteliams, tinkleliams, dirželiams, gofoms, nuotolinio valdymo pultams, prekių priedams ir dalims bei mazgams, kurių eksploataavimo laikas yra ribotas ir tiesiogiai priklauso nuo eksploatacijos intensyvumo bei įpročių.

*Baterijoms / akumulatoriams taikomas 6 mėn. garantinis terminas, po jo eksploatacijos eigoje baterijos / akumulatoriaus techninės charakteristikos ir savybės gali natūraliai prastėti, bet tai nebus traktuojama kaip gamyklinis defektas. Tai tiesiog natūrali eksploatacijos pasekmė.

GARANTINIS REMONTAS ATLIEKAMAS
UAB „Krinona“, Raudondvario pl. 162, LT47174, Kaunas.
Tel. +370 640 33213 / +370 655 94090
el. paštas - servisas@krinona.lt